




EMEC

EMPRESA MUNICIPAL DE EDUCAÇÃO
E CULTURA DE BARCELOS, E.M.

RELATÓRIO DE GESTÃO

2022



Índice

1. NOTA INTRODUTÓRIA	5
2. ENQUADRAMENTO ORGANIZACIONAL.....	7
3. ENQUADRAMENTO MACROECONÓMICO	9
4. ATIVIDADES.....	10
4.1. ENSINO	10
4.2. CULTURA.....	18
PARTE II. ANÁLISE FINANCEIRA.....	21
PARTE III DEMONSTRAÇÕES FINANCEIRAS 2022.....	52



MENSAGEM DO CONSELHO DE ADMINISTRAÇÃO DA EMPRESA MUNICIPAL DE EDUCAÇÃO E CULTURA DE BARCELOS, E.M.

A Empresa Municipal de Educação e Cultura de Barcelos, E.M. (doravante designada de EMEC) apresenta neste documento o resultado do exercício do ano de 2022. Pese embora o resultado líquido ora apresentado não corresponda à nossa expectativa, o ano de 2022 ficará para este Conselho de Administração como um ano de conhecimento profundo: por um lado, sobre as reais fragilidades financeiras, tecnológicas e organizacionais desta empresa municipal; por outro lado, sobre o grande potencial das ações formativas para o setor empresarial local, bem como o impacto dos eventos culturais no seio da nossa comunidade.

Em 2022, a EMEC adquiriu novos equipamentos tanto tecnológicos, mormente computadores, como fotográficos essenciais para o desenvolvimento e a execução da oferta formativa da Escola de Tecnologia e Gestão de Barcelos. Até então, os cursos profissionais não estavam dotados de equipamentos de ágil resposta, alguns já obsoletos, sendo um prejuízo para toda a comunidade escolar.

Este investimento indispensável ao setor formativo da EMEC foi acompanhado por um aumento significativo de atividades, nomeadamente visitas de estudo, formação dos professores e projeto ERASMUS, que a comunidade docente e discente, junto do C.A., tem reconhecido a sua importância.

Acresce, o ano de 2022 foi também marcado pelas novas linhas de atuação no que ao desenvolvimento das Atividades de Enriquecimento Curricular (AEC's) e ao acompanhamento dos grandes eventos culturais concerne. Não obstante a evolução sentida nestes dois setores - note-se o impacto da cobertura em mais de 90% das AEC'S -, estas atividades também desencadearam mais gastos e o aumento da despesa no ano que ora se aprecia.



Assim, cumpre dizer que a EMEC, no decurso do ano de 2022, esteve alinhada com os Objetivos de Desenvolvimento Sustentável (ODS), propostos pelas Nações Unidas na Agenda de 2020. Sendo, dessa forma, possível mobilizar toda a estrutura orgânica da entidade na promoção de iniciativas que se inspiraram nos ODS e que vieram potenciar a capacitação da comunidade local e, conseqüentemente, melhorar as suas vidas.

O Conselho de Administração da EMEC, E.M.

//Jorge Manuel Oliveira da Cruz, Dr.//

//Francisco Félix Araújo Pereira, Dr.//

//Sara Cristina Rebelo Magalhães, Dra.//



1. NOTA INTRODUTÓRIA

Nos termos do disposto no art. 12.º, n.º 2, al.f) dos Estatutos da Empresa Municipal de Educação e Cultura de Barcelos, E.M., está o Conselho de Administração da Empresa Municipal de Educação e Cultura de Barcelos, E.M. (esta última, doravante designada de EMEC) incumbido de elaborar anualmente o Relatório de Exercício do ano transato e submetê-lo, em proposta, à Câmara Municipal de Barcelos.

Pelo exposto, o documento ora em análise apresenta as atividades desenvolvidas pela EMEC no exercício de 2022 e o seu respetivo grau de execução. Este documento cumpre com o previsto no Sistema de Normalização Contabilística para as Administrações Públicas (SNC-AP), que a EMEC passou a utilizar em 2020, por ser uma entidade reclassificada. Este modelo (SNC-AP) é consubstanciado pelo Decreto-Lei n.º 192/2015, de 11 de setembro, bem como pela Lei de Enquadramento Orçamental (LEO) e das suas respetivas atualizações.

Este documento, para além de cumprir com as obrigações impostas pelo Decreto-Lei n.º 192/2015, de 11 de setembro, que configura o modelo e a utilização do SNC-AP, está também de acordo com os diplomas do Tribunal de Contas, nomeadamente, a Instrução n.º 1/2019 e a 2.ª secção da Resolução n.º 2/2021.

O Conselho de Administração da EMEC tomou posse no dia 8 de novembro de 2021, encontrando a empresa municipal de Barcelos numa situação de grande fragilidade económico-financeira e não conseguindo, no seu primeiro ano de mandato, solucionar o problema, a EMEC continua exposta aos termos do art. 35.º do Código das Sociedades Comerciais.

Neste sentido, a EMEC está dependente do apoio financeiro do Município de Barcelos (entidade pública participante) tanto através dos sucessivos contratos-programa celebrados, bem como dos reequilíbrios financeiros que seguem os termos do art. 40.º, do regime jurídico da atividade empresarial local e das participações locais, aprovado pela Lei n.º 50/2012, de 31 de agosto.

Na sessão de 4 de dezembro de 2020, a Assembleia Geral da EMEC aprovou, por unanimidade, uma proposta de saneamento financeiro. Assim, tendo em vista o



saneamento de capitais próprios, o C.A. já deu início ao procedimento de contratação pública para a aquisição de serviços que visem a elaboração de um plano económico-financeiro, de um modelo de negócios e de *Matriz Balanced Scorecard*.

O resultado líquido das perspetivas futuras poderá ser significativamente alterado com a aprovação das candidaturas aos Centros Tecnológicos Especializados (2023) a submeter já no ano de 2023. Estas candidaturas compreendem uma aposta nas infraestruturas e equipamentos de elevada qualidade, melhorando a capacidade técnica e pedagógica dos espaços educativos e formativos e fortalecendo quer a qualidade da oferta formativa, quer a capacidade de respostas educativas e formativas, e, dessa forma, prover a igualdade de oportunidades e uma maior equidade no acesso aos recursos disponíveis, contribuindo para a redução das desigualdades socioeconómicas e geográficas. As candidaturas versam a criação de 3 centros tecnológicos: industrial, informática e digital. O montante máximo de apoio a conceder para a criação dos CTE são 1,7M€, 1,1M€ e 1,4M€, respetivamente.



[Handwritten signature]

[Handwritten signature]

2. ENQUADRAMENTO ORGANIZACIONAL



EMEC

Visão	Missão
Ser uma referência na comunidade local pela sua oferta formativa e cultural, uma instituição de excelência, inovadora e de confiança.	Desenvolvimento de um serviço educativo e cultural de qualidade, com vista a dar uma melhor resposta às necessidades da comunidade.

ETG

Ser uma referência na Educação e Formação Profissional, com vista nos valores humanos e uma aposta num ensino de qualidade.	Apostar num corpo docente com profissionais de qualidade e dar uma melhor resposta às necessidades do mercado, preparando o corpo discente para uma atividade profissional exigente e socialmente responsável.
---	--



[Handwritten signatures and initials]

ORGANOGRAMA



ÓRGÃOS SOCIAIS

ASSEMBLEIA GERAL

Mandato (Início-Fim)	Cargo	Nome
2017-30/07/2020	Presidente	Miguel Jorge da Costa Gomes
2017-30/07/2020	Vereador	Maria Armandina Félix Vila Chã Saleiro
2017 - 17/06/2020	Vereador	José António Maciel Beleza Ferraz
2017-30/07/2020	Vereador	Anabela Pimenta de Lima Deus Real
2017-2021	Vereador	António Francisco dos Santos Rocha
2017-2021	Vereador	José Gomes Pereira
2017-2021	Vereador	Mário Constantino Lopes
2017-2021	Vereador	José dos Santos Novais
2017-2021	Vereador	Mariana Carvalho
2017-2021	Vereador	António Jorge da Silva Ribeiro
2017-2021	Vereador	Domingos Ribeiro Pereira
2020 - 2021	Vereador	Ilda Maria Fonseca Trilho Silva
2020- 2021	Presidente	Miguel Jorge da Costa Gomes
2020- 2021	Vereador	Maria Armandina Félix Vila Chã Saleiro



2020- 2021	Vereador	Anabela Pimenta de Lima Deus Real
2021-2025	Presidente	Mário Constantino Araújo Leite da Silva Lopes
2021-2025	Vereador	Domingos Ribeiro Pereira
2021-2025	Vereador	Mariana Teixeira Batista de Carvalho
2021-2025	Vereador	Carlos Eduardo Vasconcelos Fernandes Ribeiro dos Reis
2021-2025	Vereador	António Jorge da Silva Ribeiro
2021-2025	Vereador	Maria Elisa Azevedo Leite Braga
2021-2025	Vereador	Horácio Rodrigues de Oliveira Barra
2021-2025	Vereador	Maria Isabel Neves de Oliveira
2021-2025	Vereador	Alexandre Miguel Gonçalves Maciel
2021-2025	Vereador	Maria Armandina Félix Vila-Chã Saleiro
2021-2025	Vereador	Anabela Pimenta de Lima Deus Real

CONSELHO DE ADMINISTRAÇÃO


Mandato (Início-Fim)	Cargo	Nome	Designação	
			Forma	Data
02/11/2020 - 07/11/2021	Presidente	Luís Cassiano de Faria Lages Torres	AG	02/11/2020
02/11/2020 - 07/11/2021	Vogal	Hélder Duarte Grácio Tomé	AG	02/11/2020
02/11/2020 - 07/11/2021	Vogal	Catarina Marina Faria Duarte	AG	02/11/2020
08/11/2021	Presidente	Jorge Manuel Oliveira da Cruz	AG	08/11/2021
08/11/2021	Vogal	Francisco Félix Araújo Pereira	AG	08/11/2021
08/11/2021	Vogal	Sara Cristina Rebelo Magalhães	AG	08/11/2021

FISCAL ÚNICO

Mandato (Início-Fim)	Cargo	Nome	Designação	
			Forma	Data
2022-2024	Fiscal Único	Ana Cristina Dá Mesquita Pinto Ferreira	Assembleia Municipal	17/06/2022

3. ENQUADRAMENTO MACROECONÓMICO

O ano de 2022 ficou marcado por um agravamento acentuado pelos efeitos do conflito militar entre a Ucrânia e a Rússia, pelo que os impactos económicos deste acontecimento acresceram aos efeitos do fim da pandemia da doença COVID-19 nas



cadeias de abastecimento. Certo é, a conjugação destes dois fenómenos tem impulsionado um aumento do nível dos preços.

Neste sentido, o terceiro trimestre de 2022 foi caracterizado pelo referido aumento do nível de preços, acompanhando a tendência observada nos trimestres antecedentes. Esta evolução tem sido justificada essencialmente, como supra, pelas repercussões da invasão da Ucrânia, que mantém pressão nos preços da energia em alta. Em simultâneo, as pressões da procura em alguns setores, fundamentadas pela reabertura da economia e constrangimentos do lado da oferta mantêm ainda influência na subida da taxa de inflação.

Em Portugal, nos três primeiros trimestres, o PIB registou uma variação homóloga em termos reais de 8%, refletindo contributos mais fracos quer da procura interna, quer da procura externa líquida.

4. ATIVIDADES

4.1. ENSINO

4.1.1. ESCOLA DE TECNOLOGIA E GESTÃO DE BARCELOS

4.1.1.1. Cursos no âmbito do POCH cofinanciados pelo FSE

a) 1.º semestre de 2022 (ano letivo 2022/2023):

Em regime diurno, decorreram os seguintes cursos:

- Tipologia 1.2 – Cursos Profissionais (ensino secundário certificação profissional - nível IV de qualificação) - total de 153 alunos distribuídos por 13 turmas.



Tabela – Frequência escolar, 1º Semestre de 2022 (ano letivo 2021/2022)

Tipologia de intervenção/Modalidade de Formação	Cursos	Nº alunos em frequência/turma			
		1º ano	2º ano	3º ano	Total
1.2 - Cursos profissionais	Técnico de Design de Moda	10	9	9	28
	Técnico de Design Gráfico			9	9
	Técnico de Design de Com. Gráfica	12	10		22
	Técnico de Cozinha/Pastelaria	18		13	31
	Técnico de Fotografia	9	12	17	38
	Técnico de Informática de Gestão	15	10		25
	TOTAL				153

Atividades extracurriculares:

- Medicina do trabalho na escola;
- Comemoração do aniversário da ETG, que inclui também uma palestra ex-alunos;
- Receção e visita às instalações de um grupo de quatro professores e trinta alunos da Grécia, no âmbito da parceria com a associação *Mobilty Friends*;
- Reunião com o sindicato dos professores SPZN nas instalações da escola;
- Apresentação do Plano de Contingência e do Plano de Ensino à Distância;
- Apresentação e divulgação do novo site da escola:
 - Submissão da candidatura EQAVET no SIGO;
 - Auditoria EQAVET;

b) 2º Semestre de 2022 (ano letivo 2022/2023)

Em regime diurno, decorreram os seguintes cursos:

- Tipologia 1.2– Cursos Profissionais (ensino secundário certificação profissional - nível IV de qualificação) - total de 147 alunos distribuídos por 13 turmas.



Tabela – Frequência escolar no início do ano letivo 2022/2023 – JOVENS

Típoologia de intervenção/Modalidade de Formação	Curso	Nº alunos em frequência/turma			
		1º ano	2º ano	3º ano	Total
1.2 - Cursos profissionais	Técnico de Design de Moda	13	10	9	32
	Técnico de Design de Comunicação Gráfica	11	12	9	32
	Técnico de Cozinha/Pastelaria	8	17		25
	Técnico de Fotografia	12	9	12	33
	Técnico de Informática de Gestão		15	10	25
		TOTAL			147

Atividades extracurriculares:

- Realizou-se o dia de S. Martinho (Magusto) e o Halloween, fomentando-se uma maior integração dos alunos no meio escolar;
- Realizou-se uma palestra no âmbito do Plano Anual de Atividades, com o designer de moda Rafael Sá;
- Comemoração do dia dos Direitos Humanos no âmbito do programa Cidadania e Desenvolvimento;
- Realizou-se no auditório da escola, uma palestra com 5 Chefs de Cozinha/Pastelaria sobre “A importância da Cozinha/Pastelaria no turismo e economia de Portugal”;
- Celebração do Natal - Pinheiro de Natal feito com materiais reutilizáveis.

Divulgação da oferta formativa 2022/2023:

- Através de mail, contactos telefónicos e anúncios na imprensa local;



- Ações online com apresentação da ETG e da oferta formativa, explorando a área de interesse vocacional de potenciais alunos.

Equipamentos de salas de aulas com recurso a novas tecnologias:

No decurso do mês de agosto de 2022, procedeu-se à renovação da Oficina Gráfica, que serve o curso Técnico de Design de Comunicação Gráfica, com a instalação de novo equipamento informático que preenche as necessidades que desde há muito vinham sendo reclamadas pela comunidade escolar.

A remodelação de equipamentos aconteceu também no curso Técnico de Cozinha/Pastelaria. Neste caso, procedeu-se à renovação do equipamento, mormente o que se encontrava sem utilização na antiga Escola Primária de Abade de Neiva.

Protocolos e Parcerias:

A EMEC celebrou e tem em desenvolvimento um conjunto de parcerias com instituições locais. Neste momento foram desenvolvidos protocolos de colaboração com as seguintes instituições, no âmbito das atividades do PAA:

- CPCJ, Comissão de Proteção de Crianças e Jovens de Barcelos;
- Delegação de Barcelos da Liga Portuguesa Contra o Cancro;
- CLDS 4G - OPEN B, Gabinete De Apoio na Procura de Emprego em Barcelos.

Internacionalização da Escola:

A EMEC/ETG retomou no ano letivo 2021/2022 a atividade *ERASMUS*.

Formação para o corpo docente:

Em dezembro de 2022, todos os professores participaram em ações de formação. Num primeiro momento, foi ministrada formação no âmbito dos "Primeiros Socorros" e, posteriormente, participaram numa formação sobre "*Gestão de stress e conflitos (riscos psicossociais)*".



4.1.2. FORMAÇÃO MODULAR CERTIFICADA – RELATÓRIO 2022 (JANEIRO A DEZEMBRO)

No âmbito do projeto nº POISE-01-3524-FSE-003790, na tipologia «1.08 - Formação modular para empregados e desempregados» do Programa Operacional Inclusão Social e Emprego (POISE), a EMEC/ETG promoveu o desenvolvimento de ações/Unidades de Formação de Curta Duração (UFCD) certificadas, com a duração de 25 ou 50 horas, em regime pós-laboral, para adultos, nas áreas de educação e formação da tabela infra. No ano 2022 a EMEC/ETG desenvolveu 36 ações das quais beneficiaram 616 formandos.

Área de Educação e Formação	UFCD	Designação UFCD	N.º Ações	N.º Adultos
213 - Audiovisuais e Produção dos Media	0107	Fotografia - Iniciação	1	18
	9289	Elementos de composição fotográfica	1	16
	9362	Linguagem estética do audiovisual	1	17
	9954	Fotografia e imagem digital	1	17
	10216	Vídeo digital - câmaras e acessórios	1	17
341 - Comércio	0354	Língua Inglesa - atendimento	2	34
	0371	Língua inglesa - vendas	1	15
	3564	Primeiros socorros	2	33
	9208	Inteligência emocional	1	16
	9214	Marketing digital	1	16
481 - Ciências Informáticas	0757	Folha de cálculo - funcionalidades avançadas	1	16
	1788	Modelação de vestidos	1	16
582 - Construção Civil e Engenharia Civil	2820	CAD 3D - Projeto de arquitetura	1	17
811 - Hotelaria e Restauração	9337	Serviço de vinhos	1	16
	4668	Preparação e confeção de azeitonas e entradas	1	18



8237	Confeção de pastelaria de Natal	2	37
8241	Sopas, cremes e aveludados	1	18
8243	Doçaria tradicional portuguesa	1	18
8247	Cozinha tradicional portuguesa	1	18
8248	Cozinha internacional	1	18
8291	Preparação e confeção de peixes e mariscos	1	18
8294	Preparação e confeção de pastelaria de sobremesa	1	17
8295	Preparação e confeção de pastelaria internacional	1	17
8298	Cozinha criativa	3	50
8327	Confeção e decoração de bolos artísticos	1	17
8337	Vinhos de Portugal e do mundo	2	35
9237	Utilização de frutas em produtos de pastelaria	1	17
9239	Confeção e moldagem em chocolate	1	18
9242	Confeção de pães regionais	1	16
9260	Confeção de pastelaria salgada	1	20
Total		36	616

4.1.3. ATIVIDADES DE ENRIQUECIMENTO CURRICULAR

À semelhança do ano anterior, a EMEC é entidade parceira do Município de Barcelos para o desenvolvimento do projeto das Atividades de Enriquecimento Curricular no 1º Ciclo do ensino Básico, sendo, por isso, responsável pela contratação de técnicos de ensino para as Atividades de Enriquecimento Escolar (AEC's).

Neste sentido, os mapas *infra* representam a evolução desta atividade no decurso do ano de 2022. Da análise ao mesmo, verificamos que à data de 31 de dezembro a EMEC apresentava uma cobertura de mais de 92% correspondendo a 874 horas e a mais de



3.000 alunos. Este resultado representa um aumento significativo em relação ao ano anterior, alcançado pelos esforços tanto da contratação de técnicos através de contratos de trabalho, como da celebração de acordos de colaboração com as associações locais.

Esta nova estratégia implementada no ano letivo 2022/2023, pelo atual C.A., garantiu um aumento de 30% de cobertura das horas atribuídas. Logo, em setembro de 2022, a EMEC acolheu mais de 800 alunos (em relação ao período homólogo) com formador atribuído nas suas atividades de enriquecimento curricular.

Tabelas da evolução trimestral no ano de 2022

1º trimestre 2022					
Agrupamento	N.º Alunos de 1º e 2º anos	N.º Alunos de 3º e 4º anos	Nº Total de Alunos	Nº Horários	Horários Preenchidos
Alcaides de Faria	140	150	290	22	9
Barcelos	89	126	215	11	9
Fragoso	60	44	104	7	5
Gonçalo Nunes	357	351	708	22	22
Rosa Ramalho	328	347	675	26	25
Vale D'este	162	144	306	14	13
Vale do Tamel	228	272	500	32	16
Vila Cova	71	87	158	10	7
Totais	1435	1521	2956	144	106

2º trimestre 2022					
Agrupamento	N.º Alunos de 1º e 2º anos	N.º Alunos de 3º e 4º anos	Nº Total de Alunos	Nº Horários	Horários Preenchidos
Alcaides de Faria	140	150	290	22	9
Barcelos	89	126	215	11	7
Fragoso	60	44	104	7	6
Gonçalo Nunes	357	351	708	22	22
Rosa Ramalho	328	347	675	26	24
Vale D'este	162	144	306	14	11
Vale do Tamel	228	272	500	32	15
Vila Cova	71	87	158	10	5
Totais	1435	1521	2956	144	99



[Handwritten signature]

[Handwritten signature]

[Handwritten signature]

3º trimestre 2022

Agrupamento	N.º Alunos de 1º e 2º anos	N.º Alunos de 3º e 4º anos	Nº Total de Alunos	Nº Horários	Horários Preenchidos
Alcaides de Faria	140	150	290	22	9
Barcelos	89	126	215	11	7
Fragoso	60	44	104	7	5
Gonçalo Nunes	357	351	708	22	22
Rosa Ramalho	328	347	675	26	22
Vale D'este	162	144	306	14	11
Vale do Tamel	228	272	500	32	15
Vila Cova	71	87	158	10	5
Totais	1435	1521	2956	144	96

4º trimestre 2022

Agrupamento	N.º Alunos de 1º e 2º anos	N.º Alunos de 3º e 4º anos	Nº Total de Alunos	Nº Horários	Horários Preenchidos
Alcaides de Faria	132	138	270	20	11
Barcelos	110	121	231	11	7
Braga Oeste	71	76	147	11	10
Fragoso	68	45	113	8	7
Gonçalo Nunes	436	415	851	23	23
Rosa Ramalho	357	342	699	24	24
Vale D'este	176	147	323	13	13
Vale do Tamel	287	259	546	20	20
Vila Cova	84	70	154	10	6
Totais	1721	1613	3334	140	121

	Número de Alunos	Nº Total Formadores	Nº De horários preenchidos	Grau de cobertura
1º trimestre	2956	144	106	74%
2º trimestre	2956	144	99	69%
3º trimestre	2956	144	96	67%
3º trimestre 2022	3103	129	112	87%
4º trimestre 2022	3334	129	114	88%



4.2. CULTURA

4.2.1. CENTRO DE ARTESANATO (TORRE MEDIEVAL)

O Centro de Artesanato, situado na Torre Medieval, tem como finalidade a venda de peças de artesanato dos mais variados artesãos do concelho de Barcelos. Está sobejamente implícito, a valorização das artes e ofícios, bem como o riquíssimo património associado que esta atividade representa, uma efetiva contribuição para o

	Jan.	Fev.	Març.	Abril	Maió	Jun.	Jul.	Agos.	Set.	Out.	Nov.	Dez.	Total Global
Total	210	159	193	123	188	172	178	109	201	210	178	190	2111

desenvolvimento sustentável das tradições culturais, assim como o incremento ao nível do turismo cultural, com importância crescente no panorama nacional, representando uma oportunidade para os artesãos ativos, bem como potencia o surgimento de novos artesãos.

Tabela – Vendas de artesanato – 2022

Centro de Artesanato	2022	2021
Vendas	48.715,23 €	33.203,43 €

As vendas de artesanato cifraram-se em 48.715,23€, verificando-se uma variação positiva face ao período homólogo de 46,7%, demonstrando de forma significativa que a situação pandémica ocorrida em 2020 e parte do ano 2021, se encontra em estado quase normalizado para valores anteriores ao confinamento.

4.2.2. PÓLO DE LEITURA DE ARCOZELO

No ano 2022, o Pólo de Leitura de Arcozele contou com 2.111 utilizadores de diversas freguesias da área circundante do concelho de Barcelos. Este resultado demonstra que não há uma verdadeira adesão/ frequência a este espaço, na medida em que o número de utilizadores diários é pouco expressivo.



4.2.3. MUSEU ETNOGRÁFICO DE CHAVÃO

Objetivos

O Museu de Chavão, localizado na freguesia de Chavão, é o reflexo da memória coletiva local, de cariz essencialmente rural, sendo os seus objetivos primordiais os seguintes:

- *Estudar, preservar, valorizar e divulgar o património cultural e etnográfico do concelho de Barcelos, nomeadamente o da freguesia de Chavão*
- *Promover a identificação da comunidade com este espaço cultural, convidando-a envolver-se nas suas atividades, de modo a sensibilizá-la para as questões inerentes ao património*
- *Servir de recurso educacional e fonte de conhecimentos*

Em 2022 o Museu Etnográfico de Chavão triplicou o seu número de visitantes, tendo passado de 52 visitantes para 163.

Ainda, a EMEC iniciou diligências com entidades locais com o objetivo de dinamizar e potenciar este espaço cultural. Isto porque a EMEC quer continuar com a sua responsabilidade pela gestão do Museu Etnográfico de Chavão nos próximos anos e implementar uma estratégia revitalizadora deste espaço. A EMEC defende as políticas descentralizadoras da cultura sendo certo que o MEC deverá ser visto como seu *ex libris*.

4.2.4. Eventos Culturais

Através do contrato-programa de 2022, a EMECB e o Município de Barcelos foram parceiros na realização dos principais eventos culturais do concelho. Esta participação devolveu à EMECB a sua identidade como, também, contribuiu para uma importante projeção da empresa junto da sua comunidade.

No que à Moda Intercultural -Barcelos concerne, a Associação Intercultural para Todos através do Projeto Internacional de Moda, da Europa Criativa, "*Fashion Sustainability in the Spotlight New Trends of Intercultural Learning*", com o Código do projeto: 617001-CREA-1-2020-1-RO-CULT-COOP1, solicitou à EMECB a cooperação na realização, ainda no decurso do 1.º trimestre, deste evento.



EMECB

No segundo trimestre, a EMECB apoiou o Município de Barcelos na organização da Festa das Cruzes. E, já no terceiro trimestre, ambas, levaram a cabo a realização dos eventos Feira do Livro e 39.ª Mostra de Artesanato e Cerâmica de Barcelos.





PARTE II. ANÁLISE FINANCEIRA

BALANÇO

ATIVO

O *ativo* de 2022 cifrou-se em 657.225,24 €, representando uma redução de 15,82%, face a 2021. Esta redução justifica-se pela diminuição das transferências e os subsídios a receber do POCH, decorrentes do facto de os pedidos de pagamento efetuados serem em montante inferior ao do ano 2021, e pela diminuição expressiva do valor de clientes de prestação de serviços.

Assim, os “*Devedores por transferências e subsídios*” diminuíram 74.863,45 € face a 2021 (45,75%), e as “*Outras contas a receber*”, aumentaram 21.396,93 € face a 2021 (5,31%).

A variação do *ativo corrente* foi na ordem dos 18,68%, tendo esta rubrica atingido um total de 595.285,07 €.

Quanto ao *ativo não corrente*, verifica-se um aumento de 13.249,26 €, com uma subida de 27,21% face ao ano anterior, em resultado do aumento de ativos fixos tangíveis.

A rubrica “*Caixa e depósitos*” apresenta uma variação negativa de 61,83% relativamente ao período homólogo.

Tabela – EVOLUÇÃO DO ATIVO – 2022/2021

RUBRICAS	2022	2021	Var (%)	Var. (€)
Ativo não corrente	61 940,17 €	48 690,91 €	27,21%	13 249,26 €
Ativos fixos tangíveis	40 300,19 €	26 092,83 €	54,45%	14 207,36 €
Ativos intangíveis	- €	1 520,24 €	100,00%	-1 520,24 €
Investimentos Participações financeiras	21 177,98 €	20 615,84 €	2,73%	562,14 €
Outras contas a receber	462,00 €	462,00 €	0,00%	0,00 €
Ativo corrente	595 285,07 €	732 008,69 €	-18,68%	-136 723,62 €
Inventários	25 124,39 €	19 971,35 €	25,80%	5 153,04 €
Devedores por transferências e subsídios não reembolsáveis	88 790,31 €	163 653,76 €	-45,75%	-74 863,45 €
Clientes, contribuintes e utentes	1 055,53 €	2 962,28 €	-64,37%	-1 906,75 €
Estado e outros entes públicos	- €	- €	0,00%	0,00 €
Outras contas a receber	424 656,41 €	403 259,48 €	5,31%	21 396,93 €
Diferimentos	2 662,16 €	3 332,91 €	-20,13%	-670,75 €
Caixa e depósitos	52 996,27 €	138 828,91 €	-61,83%	-85 832,64 €
Total do ativo	657 225,24 €	780 699,60 €	-15,82%	-123 474,36 €



PATRIMÓNIO LÍQUIDO

No que concerne ao *património líquido*, verifica-se um agravamento de 19,54%, para os 1.219.164,89 € negativos.

A EMEC, tem um total de *capital próprio* negativo, que ascende ao montante de 1.219.164,89€. Esta situação, influencia os indicadores de Autonomia Financeira e de Solvabilidade de forma negativa. A EMEC não consegue ter a capacidade em satisfazer suas obrigações de curto prazo pois depende das transferências/reembolsos do POCH que são temporalmente imprevisíveis. Esta situação implica uma gestão dos fundos de tesouraria que tem que ser muito cuidada e prudente. A EMEC executa os seus compromissos, mas de forma mais lenta, recorrendo muitas vezes à banca, o que leva a manter um passivo de curto prazo consideravelmente elevado.

O capital próprio da EMEC é negativo, no montante de 1.219.164,89 €, estando perdida a totalidade do capital social. Face a esta situação, a EMEC está enquadrada no disposto no art.º 35.º do CSC. A Administração da EMEC informou o detentor do capital desta situação e considera que devem ser estudadas soluções para a sua situação, estando em fase de elaboração um Estudo de Viabilidade Económica e Financeira, a concretizar por uma entidade externa, que permita a reestruturação do Património líquido da EMEC.

Tabela – EVOLUÇÃO DO PATRIMÓNIO LÍQUIDO – 2022/2021

RUBRICAS	2022	2021	Var (%)	Var. (€)
Património/Capital	250 000,00 €	250 000,00 €	0,00%	0,00 €
Reservas	51 456,46 €	51 456,46 €	0,00%	0,00 €
Resultados transitados	- 1 321 378,62 €	- 1 186 229,83 €	11,39%	-135 148,79 €
Outras variações no património líquido	0,00 €	0,00 €	0,00%	0,00 €
Resultado líquido do período	- 199 242,73 €	- 135 148,79 €	47,42%	-64 093,94 €
Total do Património Líquido	- 1 219 164,89 €	-1 019 922,16 €	19,54%	-199 242,73 €



PASSIVO

Em relação ao *passivo*, verifica-se um aumento de 75.768,37 €, variando em 4,21%.

De realçar a variação negativa nas dívidas a “Fornecedores” e a “Fornecedores de investimentos”, sendo que estas apresentam uma variação de 112,46% de 100%, respetivamente, traduzindo-se num aumento de cerca de 47.200,91€ e de 14.127,84 €.

Por outro lado, o aumento significativo verificado em “Estado e outros entes públicos”, de 10,62%, explica-se em parte, pela dívida reconhecida e não paga, referente ao Método de Capitação, conforme disposição nos vários OE, respeitante a 2022. do art.º 277.º da Lei n.º 02/2020 de 31 de março (LOE).

Quanto à rubrica de “Financiamentos obtidos”, o seu saldo manteve-se inalterado.

Tabela – EVOLUÇÃO DO PASSIVO – 2022/2021

RUBRICAS	2022	2021	Var (%)	Var. (€)
Passivo não corrente			-	-
Passivo corrente	1 876 390,13 €	1 800 621,76 €	4,21%	75 768,37 €
Credores por transf. e subsídios não reembolsáveis concedidos	214 183,76 €	214 812,79 €	-0,29%	-629,03 €
Fornecedores	89 171,03 €	41 970,12 €	112,46%	47 200,91 €
Estado e outros entes públicos	145 264,78 €	131 314,50 €	10,62%	13 950,28 €
Financiamentos obtidos	1 250 000,00 €	1 250 000,00 €	0,00%	0,00 €
Fornecedores de investimentos	14 127,84 €	- €	100,00%	14 127,84 €
Outras contas a pagar	163 642,72 €	162 524,35 €	0,69%	1 118,37 €
Diferimentos	- €	- €	0,00%	0,00 €
Total do Passivo	1 876 390,13 €	1 800 621,76 €	4,21%	75 768,37 €

DEMONSTRAÇÃO DE RESULTADOS

RENDIMENTOS

Os rendimentos aumentaram em 33,76%, para um total de 2.163.152,22 €, numa variação de 545.915,11 €.

Para tal contribuiu de forma mais expressiva um acréscimo nas “Transferências e subsídios correntes obtidos” em cerca de 400.175,65 €, assim como o aumento das



“Vendas”, em 47,03% e um incremento substancial da “Prestação de serviços e concessões” no montante de 128.514,66 €, comparativamente ao ano anterior.

Tabela – EVOLUÇÃO DOS RENDIMENTOS – 2022/2021

RUBRICAS	2022	2021	Var (%)	Var. (€)
Impostos, contribuições e taxas	- €	- €	0,00%	- €
Vendas	48 832,66 €	33 213,01 €	47,03%	15 619,65 €
Prestações de serviços e concessões	138 031,65 €	9 516,99 €	1350,37%	128 514,66 €
Transferências e subsídios correntes obtidos	1 962 171,19 €	1 561 995,54 €	25,62%	400 175,65 €
Provisões (aumentos/reduções)	- €	- €	0,00%	- €
Outros rendimentos e ganhos	14 116,25 €	12 511,57 €	12,83%	1 604,68 €
Juros e rendimentos similares obtidos	0,47 €	- €	100,00%	0,47 €
Total dos Rendimentos	2 163 152,22 €	1 617 237,11 €	33,76%	545 915,11 €

GASTOS

Quanto aos gastos, assiste-se um acréscimo expressivo em especial de “Gastos com pessoal”, devido ao incremento afeto à atividade das AEC’s e dos “Fornecimentos e serviços externos” devido à realização de atividades tal como a participação nos eventos da Festa das Cruzes, Feira do Livro e Mostra de Artesanato. De referir que no ano letivo de 2021/2022, para conseguir captar mais professores para as AEC’s, foi recalculado o valor hora a pagar, mantendo-se, o vínculo contratual através da celebração de contratos de trabalho, tendo sido contratualizado um valor hora a pagar aos professores ligeiramente superior, mantendo-se esse valor hora para o ano letivo 2022/2023. Esta situação teve impacto no aumento dos gastos com pessoal em 2022.

Relativamente à variação percentual na ordem dos 9,57%, os “Custos das mercadorias vendidas e das matérias consumidas”, contribuíram também para o aumento total dos gastos, acompanhando os resultados verificados em “Vendas”. Esta variação justifica-se com o fim do confinamento verificado em 2021, e durante todo o ano de 2022, o Centro de Artesanato teve a loja aberta ao público.



Tabela – EVOLUÇÃO DOS GASTOS – 2022/2021

RUBRICAS	2022	2021	Var (%)	Var. (€)
Custo das mercadorias vendidas e das matérias consumidas	35 888,59 €	32 753,13 €	9,57%	3 135,46 €
Fornecimentos e serviços externos	638 477,81 €	224 257,90 €	184,71%	414 219,91 €
Gastos com pessoal	1 415 751,31 €	1 222 180,71 €	15,84%	193 570,60 €
Imparidade de dívidas a receber (perdas/reversões)	0,00 €	0,00 €	0,00%	0,00 €
Outros gastos e perdas	222 830,38 €	222 834,47 €	0,00%	-4,09 €
Gastos/reversões de depreciação e amortização	14 230,44 €	14 653,60 €	-2,89%	-423,16 €
Juros e gastos similares suportados	34 128,67 €	34 779,34 €	-1,87%	-650,67 €
Total dos Gastos	2 361 307,20 €	1 751 459,15 €	34,82%	609 848,05 €

RESULTADOS

O *EBITDA* sofreu uma variação negativa, de 76,67%, para os 149.796,34 € negativos, em resultado do aumento nos '*Gastos*', não encontrando a devida compensação nos '*Rendimentos*'.

Quanto ao desempenho do *EBIT*, para o valor de 164.026,78€ negativos, contribuíram 14.230,44€ de depreciações.

O *Resultado Líquido* situa-se em 199.242,73 € negativos, representando uma variação expressiva relativamente a 2021.

Tabela – EVOLUÇÃO DOS RESULTADOS – 2022/2021

RUBRICAS	2022	2021	Var (%)	Var. (€)
Resultados antes de depreciações e gastos de financiamento	- 149 796,34 €	- 84 789,10 €	76,67%	- 65 007,24 €
Resultado operacional (antes de gastos de financiamento)	- 164 026,78 €	- 99 442,70 €	64,95%	- 64 584,08 €
Resultado líquido do período	- 199 242,73 €	- 135 148,79 €	47,42%	- 64 093,94 €



INDICADORES ECONÓMICO-FINANCEIROS

EQUILÍBRIO FINANCEIRO DE CURTO PRAZO

Os indicadores de curto prazo demonstram a liquidez da EMEC para fazer face aos compromissos financeiros de curto prazo, ou seja, a capacidade de ter meios financeiros para solver as obrigações que se vencem a breve termo.

A *Liquidez Geral* deverá ser maior que 1, sendo que deste modo o *Ativo Corrente* é suficiente para cumprir com o *Passivo Corrente*. O indicador não cumpre em qualquer dos anos analisados, sendo que em 2022 ainda se agravou em 21,96%, para os 0,32.

A *Liquidez Reduzida* traduz-se num valor de 0,30, variando negativamente em 23,16% comparativamente com o ano de 2021.

A *Liquidez Imediata* apresenta em 2022 um resultado de 0,03 apresentando uma variação negativa de 63,37% face ao ano anterior.



Os indicadores de liquidez, todos inferiores a 1, estão influenciados pelo facto de no passivo de curto prazo estarem apresentados os financiamentos, o que acontece pela forma como a EMEC contratualizou estes produtos, que foi através de contas correntes caucionadas.

INDICADORES DE RENTABILIDADE

Os indicadores de rentabilidade permitem verificar qual o retorno (taxa) que o negócio está a gerar.

A *Rentabilidade do Património Líquido* regista uma variação negativa considerável, em 1634,00%, devido em 2022 a EMEC ter atingido um *resultado líquido* negativo de 199.242,73 €

A *Rentabilidade Operacional do Ativo* apresenta uma taxa reduzida superior ao ano anterior, sendo que se agravou em 2022, para os 2496,00% negativos, por força do *resultado líquido* atingido em 2022, que foi negativo de 199.242,73 €

INDICADORES DE ATIVIDADE

Os indicadores de atividade permitem visualizar como decorrem certas operações na EMEC e qual a eficácia dos seus departamentos.

O *Grau de Rotação do Ativo* resulta em valores insignificantes de 0,28 em 2022. No entanto, verifica-se um aumento substancial em 519,47% quando comparado com 2021.

O *Prazo Médio de Inventários* em 2022 ascendeu ligeiramente face ao ano 2021, apresentou uma variação positiva ligeira de 14,81%, ficando nos 255,52 dias. Esta variação está justificada pela situação pandémica normalizada, repercutindo-se nas vendas do Centro de Artesanato.

O *Prazo Médio de Recebimentos* reflete uma diminuição acentuada de 49,60 dias em 2021 para 3,92 dias em 2022.


O *Prazo Médio de Pagamentos* apresenta uma redução para 35,27 dias face ao ano anterior, apurando-se uma variação negativa de 53,41%. Considerando também as aquisições de investimentos, o prazo médio de pagamentos foi de 33,92 dias.

ESTRUTURA FINANCEIRA

O equilíbrio financeiro de médio/longo prazo, averigua o grau de solidez patrimonial da EMEC para períodos longos, isto é, a capacidade de solver compromissos em prazos mais dilatados. São indicadores que se revestem de elevada importância para as entidades externas (bancos, agências de rating, fornecedores para aberturas de crédito, etc.) porque definem qual a estrutura de capital que a EMEC apresenta.

Por força do *resultado líquido* de 2022, a *Autonomia Financeira* agravou-se face a 2021, para os 186,00% negativos.

A *Solvabilidade* apresenta igualmente o mesmo movimento, a reduzir para os 65,00% face ao indicador verificado em 2021.



O *Grau de Cobertura dos Gastos Financeiros* que representa a capacidade para solver os gastos, ascende a -481,00%, por força dos resultados operacionais negativos em 164.026,78 €.

O indicador de *Endividamento* alinha pelos anteriores, sendo de 286,00% em 2022, verificando-se assim um aumento de 23,79%, quando comparado com 2021.

Destacamos que os *Rácios de Estrutura* vão apresentar valores sempre em sentido contrário aos de referência, em função da *Situação Patrimonial* negativa.

Tabela – INDICADORES ECONÓMICO-FINANCEIROS – 2022/2021

Dimensão	Indicadores	Formula de cálculo			2022	2021	Var. %
Liquidez	Liquidez Geral	Ativo corrente (ou CP) / Passivo corrente (ou CP)	595 285,07 €	1 876 390,13 €	0,32	0,41	-21,96%
	Liquidez Reduzida	(Ativo Corrente-Inventários) / Passivo Corrente	570 160,68 €	1 876 390,13 €	0,30	0,40	-23,16%
	Liquidez Imediata	Disponibilidades (Caixa e Depósitos)/Passivo Corrente	52 996,27 €	1 876 390,13 €	0,03	0,08	-63,37%
Rentabilidade	Rentabilidade do Património Líquido (RPL)	Resultados Líquidos/ Património Líquido * 100	- 199 242,73 €	- 1 219 164,89 €	-1634%	-1325%	12334,01%
	Rentabilidade Operacional do Ativo (ROA)	Resultados operacionais (EBIT) / Ativo * 100	- 164 026,78 €	657 225,24 €	-2496%	-1274%	19593,48%
Atividade	Grau Rotação do Ativo (GRA)	Volume de Negócios/ Ativo	186 864,31 €	657 225,24 €	0,28	0,05	519,47%
	Prazo Médio de Inventários (PMI)	Saldo Médio Inventários/ Saldo médio Custo das vendas * 365	25 124,39 €	35 888,59 €	255,52	222,56	14,81%
	Prazo Médio de Recebimentos (PMR)	Saldo Médio Clientes / Saldo Médio Volume de Negócios * 365	2 008,91 €	186 864,31 €	3,92	49,60	-92,09%
	Prazo Médio de Pagamentos (PMP)	Saldo médio Fornecedores/ Saldo médio (Compras + FSE) * 365	65 570,58 €	678 621,32 €	35,27	75,70	-53,41%



	Prazo Médio de Pagamentos (PMP) - Programa pagar a tempo e Horas	Saldo médio (Fornecedores + Fornecedores Imobilizado) / Saldo Médio (Compras + FSE + Aquisição Imobilizado) * 365	65 570,58 €	705 609,85 €	33,92	74,58	-54,52%
Estrutura Financeira	Autonomia Financeira	Patrimônio Líquido/Ativo	- 1 219 164,89 €	657 225,24 €	-186%	-131%	41,99%
	Solvabilidade	Patrimônio Líquido/Passivo	- 1 219 164,89 €	1 876 390,13 €	-65%	-57%	14,71%
	Grau de Cobertura dos Gastos Financeiros	Resultados operacionais / Gastos financeiros	- 164 026,78 €	34 128,67 €	-481%	-286%	68,09%
	Endividamento	Passivo/Ativo	1 876 390,13 €	657 225,24 €	286%	231%	23,79%

ANÁLISE ORÇAMENTAL

EXECUÇÃO DA RECEITA

Tabela – EXECUÇÃO DA RECEITA – 2022/2021

Agrupamento	2022					2021				
	Receita Prevista	Receita Cobrada	Influência s/Receita	Grau Execução	% Total	Receita Prevista	Receita Cobrada	Influência s/Receita	Grau Execução	% Total
1. Impostos Diretos (IRC)	1 939,56 €	0,00 €	0,00%	0,00%						
2. Impostos Indiretos										
3. Contribuições para sistema de proteção social e subsistemas de saúde	3 100,00 €	2 948,30 €	0,11%	95,11%						
4. Taxas Multas e Outras Penalidades										
5. Rendimentos de Propriedade										
6. Transferências Correntes	2 153 535,45 €	2 013 442,49 €	77,76%	93,49%		1 927 240,62 €	1 536 430,39 €	58,62%	79,72%	
7. Vendas de Bens e Serviços Correntes	225 150,18 €	232 004,19 €	8,96%	103,04%		78 612,96 €	57 524,58 €	2,19%	73,17%	
8. Outras Receitas Correntes	4 250,75 €	12 048,60 €	0,47%	283,45%		- €	- €	0,00%	0,00%	
Total das Receitas Correntes	2 387 975,94 €	2 260 443,58 €	87,30%	94,66%	87,30%	2 005 853,58 €	1 593 954,97 €	60,82%	79,47%	60,82%
9. Venda de Bens de Investimento										
10. Transferência de Capital										
11. Ativos										
12. Passivos Financeiros	1 800 000,00 €	190 000,48 €	7,34%	10,56%		1 800 000,00 €	803 500,00 €	30,66%	44,64%	
13. Outras Receitas Capital										
14. Recursos Próprios Comunitários										
Total das Receitas Capital	1 800 000,00 €	190 000,48 €	7,34%	10,56%	7,34%	1 800 000,00 €	803 500,00 €	30,66%	44,64%	30,66%
15. Repos. Não Abatidas aos Pagamentos										
16. Saldo da Gerência Anterior	138 828,91 €	138 828,91 €	5,36%	100,00%		223 446,40 €	223 446,40 €	8,53%	100,00%	
Total das Outras Receitas	138 828,91 €	138 828,91 €	100,00%	100,00%	5,36%	223 446,40 €	223 446,40 €	100,00%	100,00%	8,53%
Total das Receitas	4 326 804,85 €	2 589 272,97 €		59,84%	100,00%	4 029 299,98 €	2 620 901,37 €		65,05%	100,00%

A EMEC previu no seu orçamento para 2022 arrecadar *receita* no montante de 4.326.804,85 €, dos quais arrecadou 2.589.272,97 €, 2.450.444,06 € em sede de execução orçamental e 138.828,91 € por conta da incorporação do *Saldo da Gerência*



[Handwritten signatures and initials]

Anterior. Resulta daqui um grau de execução orçamental da receita que se situa nos 59,84%.

O agrupamento de receitas com um maior grau de execução orçamental é o "08 – Outras Receitas Correntes" com um grau de execução de 283,45%.

A EMEC, apresenta, a 31 de dezembro de 2022, receitas por cobrar no montante de 2.988,38 €.

O agrupamento com o maior peso nas receitas foi o "06 – Transferências Correntes", representando 77,76% das receitas arrecadadas no ano económico de 2022, quantia justificada pela inclusão das receitas arrecadadas provenientes das transferências da Administração Local (Contrato Programa), bem como das medidas POCH (via Fundo Social Europeu) e NORTE 2020.

1. RECEITA PRÓPRIA

Podemos verificar que o capítulo "06 – Transferências Correntes" representa 77,76% no total das receitas arrecadadas, e o capítulo "10 – Transferências de Capital" representa 0,00% das receitas arrecadadas. Podemos concluir então que o somatório das transferências representa 22,24% do total das receitas arrecadadas.

Tabela – ANÁLISE À RECEITA PRÓPRIA – 2022

Total Receita Arrecadada	2 589 272,97 €
Total Receitas Próprias	575 830,48 €
Peso das Receitas Próprias	22,24%

Do total de receitas arrecadadas acima indicado, 575.830,48 € correspondem a receitas próprias, ou seja, o peso das *receitas próprias* sobre a totalidade da receita arrecadada é de 22,24%. A EMEC evidencia cerca de 77,76% de dependência de receitas provenientes de transferências, apresentando assim um baixo nível de autonomia financeira relativamente às receitas provenientes de transferências da Administração



Local (Contrato Programa), bem como das transferências provenientes do POCH (via Fundo Social Europeu) e NORTE 2020.

2. RECEITA CORRENTE

Relativamente ao peso de cada agrupamento no total de *receita corrente* arrecadada, verifica-se que o agrupamento “03 – Contribuições para Sistema de Proteção Social e Subsistemas de Saúde” representa 0,13% das receitas correntes arrecadadas, o “06 – Transferências Correntes” representa 89,07% das receitas correntes arrecadadas, o agrupamento “07 – Venda de Bens e Serviços Correntes” representa 10,26% das receitas correntes arrecadadas, e o agrupamento “08 – Outras Receitas Correntes” representam 0,57 % das receitas correntes arrecadadas.

2.1 - CONTRIBUIÇÕES PARA SISTEMA DE PROTEÇÃO SOCIAL E SUBSISTEMAS DE SAÚDE - CONTRIBUIÇÕES POR POLÍTICAS ATIVAS DE EMPREGO

As *Contribuições por Políticas Ativas de Emprego* refletiram o reembolso proveniente dos *Fundos de Compensação para o Trabalho (FCT)*, aquando do momento de saída de trabalhadores, em que a EMEC é reembolsada por parte das contribuições mensais entregues à entidade.

Tabela – CONTRIBUIÇÕES PARA SISTEMA DE PROTEÇÃO SOCIAL E SUBSISTEMAS DE SAÚDE - CONTRIBUIÇÕES POR POLÍTICAS ATIVAS DE EMPREGO – 2022/2021

Designação	2022	2021
3. Contribuições para Sistema de Proteção Social e Subsistemas de Saúde	2 948,30 €	0,00 €
Contribuições por Políticas Ativas de Emprego	2 948,30 €	0,00 €

2.2 - TRANSFERÊNCIAS CORRENTES

As *Transferências Correntes*, apresentaram os valores recebidos do Município de Barcelos no âmbito do *Contrato Programa*, bem como as transferências provenientes do *POCH* (via Fundo Social Europeu) e *NORTE 2020*. Houve em 2022, um grande aumento das transferências correntes no âmbito do *POCH* face ao período anterior,



tendo em conta que só em 2022 a entidade recebeu o montante relativo às *Formações Modulares* relativo ao período de abril e dezembro de 2021. Houve igualmente um aumento exponencial no montante arrecadado através do *Contrato Programa*, por conta do acréscimo de atividades culturais a par da *Mostra de Artesanato*, tais como, a *Festa das Cruzes* e a *Feira do Livro*.

Tabela – TRANSFERÊNCIAS CORRENTES –2022/ 2021

Designação	2022	2021
6. Transferências Correntes	2 013 442,49 €	1 536 430,39 €
FSE (POCH)	919 007,67 €	735 556,69 €
NORTE 2020	26 253,92 €	0,00 €
Município de Barcelos (Contrato Programa)	1 068 180,90 €	800 873,70 €

2.3 - VENDA DE BENS E SERVIÇOS CORRENTES

A *Venda de Bens e Serviços Correntes* apresentou os valores recebidos provenientes das vendas do *Centro de Artesanato*, prestações de serviços relativas ao aluguer de terrado na *Festa das Cruzes*, bem como outros serviços prestados pela Escola, ainda que com carácter residual (reprografia, cantina e bar). Notou-se aqui também um aumento exponencial face ao período anterior, que se deve na sua maioria à receita arrecadada no âmbito da *Festa das Cruzes*, que não se realizou no ano anterior.

Tabela – VENDAS DE BENS E SERVIÇOS CORRENTES – 2022/2021

Designação	2022	2021
7. Vendas de Bens e Serviços Correntes	232 004,19 €	57 524,58 €
Vendas	110,73 €	33 579,15 €
Serviços	231 893,46 €	23 945,43 €

2.4 – OUTRAS RECEITAS CORRENTES

A receita arrecada pelas *Outras Receitas Correntes* refletiu a par da receita proveniente das inscrições dos artesãos para a *Mostra de Artesanato*, as segundas vias de cartões de alunos.



Tabela – OUTRAS RECEITAS CORRENTES – 2022/2021

Designação	2022	2021
8. Outras Receitas Correntes	12 048,60 €	0,00 €
Indeminizações	0,00 €	0,00 €
IVA	0,00 €	0,00 €
Diversas	12 048,60 €	0,00 €

Através do quadro seguinte constata-se que a EMEC previu para o ano de 2022 arrecadar receitas correntes no montante de 2.387.975,94 €, tendo sido arrecadado o montante 2.260.443,58 €, que se traduz num grau de execução orçamental das receitas correntes de 94,66%.

Tabela – ANÁLISE À RECEITA CORRENTE – 2022

Receita Corrente Prevista	2 387 975,94 €
Receita Corrente Arrecadada	2 260 443,58 €
Receita Corrente a Arrecadar	127 532,36 €
Grau de Execução Orçamental	94,66%

3. RECEITA DE CAPITAL


Relativamente ao peso de cada agrupamento no total de *receita de capital* arrecadada, verifica-se que o agrupamento “12 – *Passivos Financeiros*” representa 100,00% nas receitas de capital arrecadadas.

3.1 - PASSIVOS FINANCEIROS

Os *Passivos Financeiros*, representaram os reforços efetuados em contas de empréstimos, que são contas correntes caucionadas, sistematicamente reforçadas e reduzidas consoante as disponibilidades de tesouraria.

Tabela – PASSIVOS FINANCEIROS – 2022/2021

Designação	2022	2021
12. Passivos Financeiros	190 000,48 €	803 500,00 €
Empréstimos curto prazo	190 000,48 €	803 500,00 €



No que diz respeito às receitas de capital, verifica-se que a EMEC previu para o ano de 2022 arrecadar receita de capital no montante de 1.800.000,00 €, tendo sido arrecadado o montante de 190.000,48 €, o que se traduz num grau de execução orçamental das receitas de capital de 10,56%.

Tabela – ANÁLISE À RECEITA DE CAPITAL – 2022

Receita Capital Prevista	1 800 000,00 €
Receita Capital Arrecadada	190 000,48 €
Receita Capital a Arrecadar	1 609 999,52 €
Grau de Execução Orçamental	10,56%

4. SALDO DA GERÊNCIA ANTERIOR

O agrupamento “16 – Saldo da Gerência Anterior” representa 5,36% do total de receitas arrecadadas pela EMEC.

Assim, no conjunto das receitas, verifica-se que a EMEC previu para o ano de 2022 arrecadar receita no montante de 4.326.804,85 €, das quais foram arrecadadas 2.589.272,97 €, o que se traduz num grau de execução orçamental de 59,84%.

Tabela – ANÁLISE À RECEITA TOTAL – 2022

Receita Prevista Total	4 326 804,85 €
Receita Arrecadada	2 589 272,97 €
Diferença Receita a Arrecadar	1 737 531,88 €
Grau de Execução Orçamental	59,84%



EXECUÇÃO DA DESPESA

Tabela – EXECUÇÃO DA DESPESA – 2022/2021

Agrupamento	2022					2021				
	Despesa Prevista	Despesa Paga	Influência s/Despesa	Grau Execução	% Total	Despesa Prevista	Despesa Paga	Influência s/Despesa	Grau Execução	% Total
1. Despesas com Pessoal	1 641 973,87 €	1 497 218,38 €	59,03%	91,19%		1 509 500,44 €	1 253 851,36 €	50,52%	83,06%	
Remunerações Certos e Permanentes	1 235 333,34 €	1 202 011,82 €	47,39%	97,30%		1 163 676,06 €	1 015 189,16 €	40,90%	87,24%	
Abonos Variáveis e Eventuais	26 763,09 €	21 466,91 €	0,85%	80,21%		14 041,80 €	8 424,20 €	0,34%	59,99%	
Segurança Social	379 777,50 €	273 739,65 €	10,79%	72,08%		331 782,58 €	230 238,00 €	9,28%	69,39%	
2. Aquisição de Bens e Serviços Correntes	1 106 666,25 €	746 297,62 €	29,42%	67,44%		613 877,14 €	387 544,98 €	15,61%	63,13%	
Aquisição de Bens	88 071,92 €	53 448,76 €	2,11%	60,69%		61 679,91 €	36 913,11 €	1,49%	59,85%	
Aquisição de Serviços	1 018 594,33 €	692 848,86 €	27,32%	68,02%		552 197,23 €	350 631,87 €	14,13%	63,50%	
3. Juros e Outros Encargos	42 436,00 €	37 315,04 €	1,47%	87,93%		42 417,42 €	39 511,58 €	1,59%	93,15%	
4. Transferências Correntes										
5. Subsídios										
6. Outras Despesas Correntes	53 496,56 €	49 169,66 €	1,94%	91,91%		16 530,66 €	8 690,00 €	0,35%	52,57%	
Total da Despesa Corrente	2 844 472,68 €	2 330 000,70 €	91,87%	81,91%	91,87%	2 182 325,66 €	1 689 597,92 €	68,07%	77,42%	68,07%
7. Aquisição de Bens de Capital	36 879,63 €	12 789,72 €	0,50%	34,68%		43 846,61 €	3 164,76 €	0,13%	7,22%	
8. Transferências de Capital										
9. Ativos Financeiros	5 478,78 €	3 486,28 €	0,14%	63,63%		3 127,71 €	809,78 €	0,03%	25,89%	
10. Passivos Financeiros	1 439 973,76 €	190 000,00 €	7,49%	13,19%		1 800 000,00 €	788 500,00 €	31,77%	43,81%	
11. Outras Despesas de Capital										
Total da Despesa Capital	1 482 332,17 €	206 276,00 €	8,13%	13,92%	8,13%	1 846 974,32 €	792 474,54 €	31,93%	42,91%	31,93%
Total da Despesa	4 326 804,85 €	2 536 276,70 €	100,00%	58,62%	100%	4 029 299,98 €	2 482 072,46 €	100,00%	61,60%	100%

A EMEC previu no seu orçamento de 2022 executar *despesa* no valor de 4.326.804,85 €, dos quais realizou 2.536.276,70 €. Resulta daqui um grau de *execução orçamental das despesas* que se situa nos 58,62%.

O agrupamento de despesas com um maior grau de execução orçamental é o “01 – *Despesas com o Pessoal*” com um grau de execução de 91,91%.

O agrupamento com o maior peso nas despesas foi o “01 – *Despesas com o Pessoal*”, representando 59,03% das despesas realizadas no ano económico de 2022.

A EMEC, apresenta, a 31 de dezembro de 2022, *compromissos a transitar* no valor de 116.934,10 €, referentes na sua grande maioria a despesas correntes.

A EMEC, apresenta, a 31 de dezembro de 2022, *obrigações por pagar* no montante de 143.965,85 € respeitantes na sua maioria e pela seguinte ordem a despesas com a aquisição de bens e serviços, despesas com o pessoal, e despesas com a aquisição de bens de capital.



1 - DESPESAS CORRENTES

O agrupamento "01 – Despesas com o Pessoal" representa 64,26% das despesas correntes realizadas, o agrupamento "02 – Aquisição de Bens e Serviços" representa 32,03% das despesas correntes realizadas, o agrupamento "03 – Juros e Outros Encargos" representa 1,60% das despesas correntes realizadas, e o agrupamento "06 – Outras Despesas Correntes" representam 2,11% das despesas correntes realizadas.

1.1 - DESPESAS COM PESSOAL

As Despesa com Pessoal aumentaram face ao período homólogo, tendo em conta que apesar de no ano de 2022 se ter verificado uma diminuição ligeira do número global de professores afetos às AEC's, o cálculo do valor hora desses professores aumentou. Relativamente aos professores da entidade, bem como restantes colaboradores e representantes, não se verificou qualquer alteração relevante suscetível de causar repercussão no aumento das despesas com o pessoal.

Tabela – DESPESAS COM PESSOAL – 2022/2021

Designação	2022	2021
1. Despesas com Pessoal	1 497 218,38 €	1 253 851,36 €
Remunerações certas e permanentes	1 202 011,82 €	1 015 189,16 €
Abonos variáveis e eventuais	21 466,91 €	8 424,20 €
Segurança social	273 739,65 €	230 238,00 €

1.2 - DESPESAS COM A AQUISIÇÃO DE BENS E SERVIÇOS

As despesas com a Aquisição de Bens e Serviços aumentaram significativamente face ao período homólogo por conta, na sua maioria das despesas relativas à prossecução das atividades levadas a cabo pela entidade, inclusive relativas às atividades *Festa das Cruzes, Feira do Livro e Mostra de Artesanato*, bem como pelo aumento das atividades escolares desenvolvidas pela *Escola*, como por exemplo, visitas de estudo, aquisição materiais para aulas de componente prática, bem como pelas despesas inerentes ao *Projeto ERASMUS*, que não se verificou no ano anterior.



Tabela – AQUISIÇÃO DE BENS E SERVIÇOS - 2022/2021

Designação	2022	2021
2. Aquisição de Bens e Serviços Correntes	746 297,62 €	387 544,98 €
Aquisições de bens	53 448,76 €	36 913,11 €
Aquisições de serviços	692 848,86 €	350 631,87 €

1.3 - DESPESAS COM JUROS E OUTROS ENCARGOS

As despesas com *Juros e Outros Encargos* representaram os gastos referentes aos juros e imposto de selo das contas bancárias da entidade, que diminuíram face ao período do ano anterior, ainda que de forma pouco significativa

Tabela – JUROS E OUTROS ENCARGOS – 2022/2021

Designação	2022	2021
3. Juros e Outros Encargos	37 315,04 €	39 511,58 €
Empréstimos de curto prazo	34 114,00 €	34 773,44 €
Outros encargos financeiros	3 201,04 €	4 738,14 €

1.4 - DESPESAS COM OUTRAS DESPESAS CORRENTES

As despesas com Outras Despesas Correntes representaram, com grande expressão, a liquidação do IVA (que aumentou devido à repercussão também no aumento das vendas) em montante superior ao do período anterior, ao pagamento de IRC (que não ocorreu no ano anterior), bem como as despesas relativas aos serviços bancários, que aumentaram exponencialmente face ao período anterior por conta também do aumento verificado de vendas.

Designação	2022	2021
6. Outras Despesas Correntes	49 169,66 €	8 690,00 €
Impostos - IRC	1 908,73 €	- €
IVA	42 739,73 €	7 869,59 €
Serviços bancários	4 521,20 €	820,41 €
Outros	- €	- €



A EMEC previu um orçamento de despesa corrente para o ano de 2022 de 2.844.472,68 €, dos quais executou 2.330.000,70 € durante o período em análise, traduzindo-se num grau de execução orçamental das despesas correntes de 81,91%.

Tabela – ANÁLISE À DESPESA CORRENTE – 2022

Despesa Corrente Prevista	2 844 472,68 €
Despesa Corrente Executada	2 330 000,70 €
Despesa Corrente a Executar	514 471,98 €
Grau de Execução Orçamental	81,91%

2 – DESPESAS DE CAPITAL


Analisando o gráfico seguinte, o agrupamento “07 – Aquisição de Bens de Capital” representa 6,20% das despesas de capital realizadas, o agrupamento “09 – Ativos Financeiros” representa 1,69% das despesas de capital realizadas, e o agrupamento “10 – Passivos Financeiros” representa 92,11% das despesas de capital realizadas.

2.1 - DESPESAS COM AQUISIÇÃO DE BENS DE CAPITAL

As despesas com *Aquisições de Bens de Capital* representaram as despesas referentes, de forma mais notória, à aquisição de material informático, que aumentou exponencialmente face ao período homólogo.

Tabela – AQUISIÇÕES DE BENS DE CAPITAL – 2022/2021

Designação	2022	2021
7. Aquisições de Bens de Capital	12 789,72 €	3 164,76 €
Informático/Software	11 243,64 €	1 140,83 €
Administrativo	338,80 €	496,86 €
Outros investimentos	1 207,28 €	1 527,07 €



2.2 - DESPESAS COM ATIVOS FINANCEIROS

As despesas com *Ativos Financeiros* representaram as despesas relativas ao *Fundo de Compensação do Trabalho (FCT)* que consistem em contribuições mensais pagas pela entidade. Aqui verificou-se um aumento expressivo face ao período anterior por conta da volatilidade da entrada e saída de professores afetos às AEC's.

Tabela – ATIVOS FINANCEIROS – 2022/2021

Designação	2022	2021
9. Ativos Financeiros	3 486,28 €	809,78 €
Fundo de Compensação do Trabalho (FCT)	3 486,28 €	809,78 €

2.3 - DESPESAS COM PASSIVOS FINANCEIROS

As despesas com *Passivos Financeiros* representaram as despesas inerentes aos reforços efetuados em contas de empréstimos, que são contas correntes caucionadas, sistematicamente reforçadas e reduzidas consoante as disponibilidades de tesouraria.

Tabela – PASSIVOS FINANCEIROS – 2022/2021

Designação	2022	2021
10. Passivos Financeiros	190 000,00 €	788 500,00 €
Empréstimos curto prazo	190 000,00 €	788 500,00 €

No que respeita às despesas de capital, verifica-se que foram previstos para o ano de 2022 investimentos no montante de 1.482.332,17 €, dos quais foram executados 206.276,00 € durante o período em análise, o que se traduz num grau de execução as despesas de capital de 13,92%.

Tabela – ANÁLISE À DESPESA DE CAPITAL – 2022

Despesa Capital Prevista	1 482 332,17 €
Despesa Capital Executada	206 276,00 €
Despesa Capital a Executar	1 276 056,17 €
Grau de Execução Orçamental	13,92%

Na totalidade, a EMEC dotou para o ano de 2022 um total de despesas de 4.326.804,85 €, das quais executou 2.536.276,70 € durante o período em análise, traduzindo-se assim num grau de execução orçamental das despesas de 58,62%.



Tabela – ANÁLISE À DESPESA TOTAL – 2022

Total Despesa Prevista	4 326 804,85 €
Total Despesa Executada	2 536 276,70 €
Despesa a Executar	1 790 528,15 €
Grau de Execução Orçamental	58,62%

PLANO PLURIANUAL DE INVESTIMENTOS – PPI

Do *Plano Plurianual de Investimentos*, constata-se que do total dos seis projetos de intervenção que perfazem o montante de investimentos previstos para 2022 de 36.879,63 €, foi realizado o montante de 12.789,72 €, o que se traduz num grau de execução de 34,68%.

Tabela – Execução do PPI - 2022

Projeto/Ação	Previsto para o Ano de 2022	Realizado no Ano de 2022	Grau de Execução
1.1.1. 01 2021 1	3 498,40 €	3 498,40 €	100,00%
1.1.1. 03 2021 3	618,41 €	547,44 €	88,52%
1.1.1. 01 2022 1	3 768,81 €	- €	0,00%
1.1.1. 02 2022 2	21 873,08 €	7 745,24 €	35,41%
1.1.1. 03 2022 3	3 739,34 €	338,80 €	9,06%
1.1.1. 04 2022 4	3 381,59 €	659,84 €	19,51%
TOTAIS	36 879,63 €	12 789,72 €	34,68%

O grau de execução dos projetos/ações varia entre 0,00% e 100,00%, sendo esta percentagem mais elevada associada ao projeto n.º “1.1.1. 01 2021 | 1 – *Investimentos Informático*”.

O projeto com maior montante de investimento realizado é o projeto n.º “1.1.1. 02 2022 | 2 – *Aquisição de Equipamento Informático*”, com investimento realizado no montante de 7.745,24 €, representando 60,56% do investimento realizado.



DEMONSTRAÇÃO DE DESEMPENHO ORÇAMENTAL

Através da análise da *Demonstração do Desempenho Orçamental*, podemos verificar que a EMEC não se encontra a cumprir com o princípio do equilíbrio orçamental (receitas correntes < despesas correntes), inclusive no seu duplo sentido, (receitas arrecadadas < despesas executadas), apresentando-se como indicador financeiro um *Saldo Global* de -82.346,84 €, resultante da diminuição do *saldo para a gerência seguinte*. O *Saldo Global* corresponde à diferença entre a *receita efetiva* (2.260.443,58 €) e a *despesa efetiva* (2.342.790,42 €). Por outro lado, o *Saldo de Capital* apresenta o montante de -12.789,72 €, revelando o diferencial entre o montante de *despesas de capital* realizadas (12.789,72 €) e o montante de *receitas de capital* arrecadadas (0,00 €) até ao período em análise. O *Saldo Primário* (-45.031,80 €) por sua vez corresponde à diferença entre a *receita efetiva* (2.260.443,58 €) e a *despesa primária* (2.305.475,38 €) (despesa antes dos juros) subtraindo os *juros e outros encargos* (37.315,04 €), deverá ser igual à soma do *saldo corrente* (-69.557,12 €) e do *saldo de capital* (-12.789,72 €), excluindo as despesas relacionadas com *juros e outros encargos* (37.315,04 €).

Tabela – DEMONSTRAÇÃO DE DESEMPENHO ORÇAMENTAL - 2022

Receita Total	2 589 272,97 €
Despesa Total	2 536 276,70 €
Saldo Gerência Anterior	138 828,91 €
Saldo Gerência Seguinte	52 996,27 €
Receita Efetiva	2 260 443,58 €
Receita Não Efetiva	190 000,48 €
Despesa Efetiva	2 342 790,42 €
Despesa Não Efetiva	193 486,28 €
Juros e Outros Encargos	37 315,04 €
Saldo Global	-82 346,84 €
Despesa Primária	2 305 475,38 €
Saldo Corrente	-69 557,12 €
Saldo de Capital	-12 789,72 €
Saldo Primário	-45 031,80 €



RESUMO DIÁRIO DE TESOURARIA

Através da análise do *Resumo Diário de Tesouraria* é possível apurar as disponibilidades da EMEC, distinguindo-se o montante em caixa (dinheiro, cheques e vales postais) dos saldos bancário de cada uma das suas contas bancárias de que a EMEC é titular, resultando a sua soma no saldo de operações orçamentais e operações de tesouraria (se existirem). A soma destas disponibilidades constitui o *Saldo para a Gerência Seguinte* no montante de 52.996,27 €.

Tabela – RESUMO DIÁRIO DE TESOURARIA - 2022

RESUMO DIÁRIO DE TESOURARIA		Saldo a 31/12/2022
DISPONIBILIDADES		
CAIXA		
Caixa Geral		233,25 €
Caixa Centro de Artesanato		210,80 €
Caixa Mostra das Cruzes		808,32 €
Caixa Mostra de Artesanato		0,00 €
	Totais:	1 252,37 €
BANCOS		
Caixa Geral de Depósitos		46 736,12 €
Millennium BCP		5 007,78 €
	Totais:	51 743,90 €
TOTAIS SALDO DE OPERAÇÕES ORÇAMENTAIS		52 996,27 €

SÍNTESE DAS RECONCILIAÇÕES BANCÁRIAS

A *Síntese das Reconciliações Bancárias* tem como objetivo a sintetização das *Reconciliações Bancárias* das contas bancárias de que a EMEC é titular. Deve ser elaborada sem prejuízo da existência em arquivo das *Reconciliações Bancárias*, devidamente suportadas das certidões ou extratos bancários, listagem de cheques em trânsito ou outros movimentos justificativos das divergências eventualmente existentes entre os saldos bancários e os saldos contabilísticos.



Tabela – SÍNTESE DAS RECONCILIAÇÕES BANCÁRIAS - 2022

SÍNTESE DAS RECONCILIAÇÕES BANCÁRIAS						
BANCO	N.º da Conta	Saldo Contabilístico			Saldo Bancário	
		a 31/12/2022	Débitos em Trânsito	Créditos em Trânsito	a 31/12/2022	Observações
Caixa Geral de Depósitos	0035/0007187263056	46 736,12 €	0,00 €	19,80 €	46 716,32 €	(1)
Millennium BCP	0033/0024283339005	5 007,78 €	0,00 €	0,00 €	5 007,78 €	(1)

- (1) Reconciliação efetuada e identificadas as divergências
 (2) Reconciliação efetuada, mas não justificadas as divergências
 (3) Reconciliação não efetuada

FLUXOS DE CAIXA

Através da análise dos *Fluxos de Caixa* verificam-se as importâncias relativas a todos os recebimentos e pagamentos ocorridos no exercício, quer se reportem à *execução orçamental* quer a se reporte às *operações extraorçamentais*.

Tabela – FLUXOS DE CAIXA – 2022/2021

Fluxos de Caixa	2022	2021	Var. (%)	Var. (€)
Fluxos de caixa das atividades operacionais (a)	- 32 242,08 €	- 56 386,00 €	-42,82%	24 143,92 €
Fluxos de caixa das atividades de investimento (b)	- 16 275,52 €	- 3 719,91 €	337,52%	- 12 555,61 €
Fluxos de caixa das atividades de financiamento (c)	- 37 315,04 €	- 24 511,58 €	52,23%	- 12 803,46 €
Varição de caixa e seus equivalentes (a+b+c)	- 85 832,64 €	- 84 617,49 €	1,44%	- 1 215,15 €
Caixa e seus equivalentes no início do período	138 828,91 €	223 446,40 €	-37,87%	-84 617,49 €
De execução orçamental	138 828,91 €	223 446,40 €	-37,87%	-84 617,49 €
De operações de tesouraria	- €	- €	0,00%	- €
Caixa e seus equivalentes no fim do período	52 996,27 €	138 828,91 €	-61,83%	- 85 832,64 €
De execução orçamental	52 996,27 €	138 828,91 €	-61,83%	- 85 832,64 €
De operações de tesouraria	- €	- €	0,00%	- €



OPERAÇÕES ORÇAMENTAIS

Analisadas as *operações orçamentais*, verifica-se que da relação receitas arrecadas e despesas realizadas, acrescendo o *Saldo da Gerência Anterior* (incorporado), obtemos o *saldo de execução orçamental para a gerência seguinte* no montante de 52.996,27 €.

Tabela – OPERAÇÕES ORÇAMENTAIS – 2022

	Receitas		Despesas
Saldo da Gerência Anterior	138 828,91 €		
Corrente	2 260 443,58 €	<	2 330 000,70 €
Capital	190 000,48 €	<	206 276,00 €
Saldo para a Gerência Seguinte			52 996,27 €
TOTAIS	2 589 272,97 €		2 589 272,97 €

OPERAÇÕES DE TESOURARIA

A EMEC apresenta para o ano de 2022 os seguintes movimentos de Operações de Tesouraria, relativos aos recebimentos provenientes de garantias e cauções relativas às inscrições da *Mostra de Artesanato*.

Tabela – OPERAÇÕES DE TESOURARIA – 2022

Rubrica	Saldo Inicial	Recebimentos	Pagamentos	Saldo Final
Garantias e Cauções	0,00 €	7 700,00 €	7 700,00 €	0,00 €
TOTAIS	0,00 €	7 700,00 €	7 700,00 €	0,00 €



RESULTADO

EQUILÍBRIO ORÇAMENTAL

A regra do equilíbrio orçamental preconizada no SNC-AP e reforçada pelo *Regime Financeiro das Autarquias Locais e das Entidades Intermunicipais*, constante da Lei n.º 73/2013, de 3 de setembro, determina que as receitas correntes devem ser iguais ou superiores às despesas correntes.

A EMEC não se encontra a cumprir com o *princípio do equilíbrio orçamental*, uma vez que as receitas correntes são inferiores às despesas correntes (2.260.443,58 € < 2.330.000,70 €).

A EMEC não se encontra, igualmente, a cumprir com o *duplo sentido do princípio do equilíbrio orçamental*, uma vez que as receitas arrecadadas são inferiores às despesas executadas (2.450.444,06 € < 2.536.276,70 €).

Tabela – EQUILÍBRIO ORÇAMENTAL – 2022

	Receitas		Despesas
Total	2 450 444,06 €	<	2 536 276,70 €
Corrente	2 260 443,58 €	<	2 330 000,70 €
Capital	190 000,48 €	<	206 276,00 €

SALDO DA GERÊNCIA ANTERIOR VS. SALDO PARA A GERÊNCIA SEGUINTE

A EMEC obteve uma execução orçamental onde as receitas arrecadadas em sede de execução orçamental são inferiores às despesas executadas, provocando uma diminuição do *Saldo para a Gerência Seguinte*. O *Saldo da Gerência Anterior* (execução orçamental) é de 138.828,91 €, e o *Saldo para a Gerência Seguinte* (execução orçamental) é de 52.996,27 €, o que se traduz numa diminuição de 85.832,64 €.



ALTERAÇÕES ORÇAMENTAIS

ALTERAÇÕES ORÇAMENTAIS À RECEITA

Aqui se refletem as alterações orçamentais ao orçamento inicial para reconhecimento de receitas não previstas ou insuficientemente dotadas para o ano de 2022, sejam de natureza permutativa ou modificativa. A EMEC realizou no ano de 2022 duas alterações orçamentais modificativas à receita.

ALTERAÇÕES ORÇAMENTAIS À DESPESA

Aqui se refletem as alterações orçamentais ao orçamento inicial para acorrer a despesas não previstas ou insuficientemente dotadas para o ano de 2022, sejam de natureza permutativa ou modificativa. A EMEC realizou no ano de 2022 oito alterações orçamentais à despesa, das quais, seis permutativas e duas de modificativas.

ALTERAÇÕES AO PLANO PLURIANUAL DE INVESTIMENTOS

Aqui se refletem as alterações realizadas ao Plano Plurianual de Investimentos para inclusão de investimentos não previstos, insuficientemente dotados, ou até a anular. À semelhança das alterações orçamentais à receita e à despesa, estas alterações revestem duas formas, as alterações permutativas e as alterações modificativas. A EMEC realizou no ano de 2022 três alterações ao Plano Plurianual de Investimentos, das quais, uma permutativa e duas modificativas.

INDICADORES ORÇAMENTAIS

A *execução orçamental da receita* atingiu 59,85% da previsão corrigida. Esta taxa de execução está justificada pela reduzida execução da receita de capital, por força de redução de pedidos de utilização das contas correntes caucionadas face ao valor previsto.

Quanto à *execução orçamental da despesa*, verifica-se um grau de execução de 61,60% face à dotação corrigida. Esta taxa de execução está justificada pela reduzida execução



da despesa de capital, por força de redução de amortizações nas contas correntes caucionadas face ao valor previsto.

Tabela – INDICADORES ORÇAMENTAIS – 2022

Indicadores	Formula de Cálculo	2022	2021	2022	2021
Grau de Execução Orçamental da Receita (%)	Receita cobrada líquida/Previsões corrigidas	2 589 272,97 €	4 326 804,85 €	59,84%	65,05%
Grau de Execução Orçamental da Despesa (%)	Despesa paga líquida/ Dotações corrigidas	2 536 276,70 €	4 326 804,85 €	58,62%	61,60%
Indicador de Estrutura da Receita Efetiva (%)	Receita cobrada efetiva/Total receita cobrada efetiva	2 260 443,58 €	2 260 443,58 €	100,00%	99,98%
Indicador de Estrutura da Despesa Efetiva (%)	Despesa paga efetiva/Total despesa paga efetiva	2 342 790,42 €	2 342 790,42 €	100,00%	100,00%
Saldo Corrente	Receita corrente - Despesa corrente	2 260 443,58 €	2 330 000,70 €	-69 557,12 €	-95 642,95 €
Saldo de Capital	Receita de capital - Despesa de capital	- €	12 789,72 €	-12 789,72	11 025,46
Saldo Primário	Receita efetiva - Despesa efetiva + Juros e outros encargos	2 260 443,58 €	2 305 475,38 €	-45 031,80	-59 296,13
Saldo Global	Receita efetiva - Despesa efetiva	2 260 443,58 €	2 342 790,42 €	-82 346,84	-98 807,71
Grau de Realização das Liquidações	Recebimentos/Liquidações	2 589 272,97 €	2 588 219,24 €	100,04%	100,00%
Grau de Execução das Obrigações	Pagamentos/Obrigações	2 536 276,70 €	2 680 242,55 €	94,63%	96,87%

CONTABILIDADE DE GESTÃO

As atividades desenvolvidas pela EMEC representaram no ano económico de 2022 um gasto total no montante de 2.361.307,20 €.

Nas tabelas infra apresentadas, apenas se apresentam os gastos relativos ao ano económico de 2022, tendo em conta que não foram apresentados quaisquer dados no Relatório de Gestão relativo ao ano de 2021, pelo que não se verifica a possibilidade de elaborar uma análise da evolução dos gastos por comparação ao período homólogo.

Tabela – GASTOS POR CENTRO DE ATIVIDADE – 2022

Descrição	Centro de Custo	2022
Centro de Artesanato	93.2.03	72 302,61 €
Museu de Chavão	93.2.04	18 677,37 €
Pólo de Leitura	93.2.05	30 054,66 €
AEC's	93.2.08	583 061,39 €



Escola de Tecnologia e Gestão	93.1.00	1 282 531,24 €
Caleidoscópio	93.2.09	51 611,18 €
Mostra de Artesanato	93.2.10	57 194,13 €
Festa das Cruzes	93.2.11	172 034,63 €
Feira do Livro	93.2.12	10 125,79 €
Projeto ERASMUS	93.2.13	65 041,47 €
Projeto POAT (FEDER)	93.2.14	18 672,73 €
TOTAL		2 361 307,20 €

Tabela – GASTOS POR CURSO/ALUNO – ESCOLA DE TECNOLOGIA E GESTÃO - 2022

Tipologia/Turma	Centro de Custo	Valor	Nº de alunos	Valor por aluno
Design Gráfico 2019-2022	93.1.07.1	43 007,33 €	9	4 778,59 €
Design Moda 2019-2022	93.1.07.2	40 945,86 €	10	4 094,59 €
Fotografia 2019-2022	93.1.07.3	63 355,52 €	17	3 726,80 €
Restauração 2019-2022	93.1.07.4	44 821,59 €	14	3 201,54 €
EQAVET 2019-2020	93.1.10	4 497,31 €	147	30,59 €
Design Com. Gráfica 2020-2023	93.1.11.1	92 660,19 €	9	10 295,58 €
Design Moda 2020-2023	93.1.11.2	83 990,55 €	9	9 332,28 €
Fotografia 2020-2023	93.1.11.3	80 620,36 €	12	6 718,36 €
Informática Gestão 2020-2023	93.1.11.4	78 978,79 €	10	7 897,88 €
Formações Modulares 2021-2023	93.1.12	107 007,10 €	537	199,27 €
Design Moda 2021-2024	93.1.13.1	112 711,57 €	10	11 271,16 €
Design Com. Gráfica 2021-2024	93.1.13.2	90 733,12 €	12	7 561,09 €
Restauração (Coz/Pastelaria) 2021-2024	93.1.13.3	107 270,89 €	17	6 310,05 €
Fotografia 2021-2024	93.1.13.4	74 332,94 €	9	8 259,22 €
Informática Gestão 2021-2024	93.1.13.5	109 981,63 €	15	7 332,11 €
Design Moda 2022-2025	93.1.14.1	40 071,97 €	14	2 862,28 €
Design Com. Gráfica 2022-2025	93.1.14.2	60 524,20 €	11	5 502,20 €
Restauração (Coz/Pastelaria) 2022-2025	93.1.14.3	22 851,21 €	8	2 856,40 €
Fotografia 2022-2025	93.1.14.4	24 169,11 €	11	2 197,19 €
TOTAL		1 282 531,24 €	881	

Tabela – GASTOS POR RESTANTES ATIVIDADES P/ COLABORADOR – 2022

Tipologia/Turma	Centro de Custo	Valor	Nº de Colaboradores	Valor p/ Colaborador
Centro de Artesanato	94.2.03	72 302,61 €	2	36 151,31 €
Museu de Chavão	94.2.04	18 677,37 €	1	18 677,37 €
Pólo de Leitura	94.2.05	30 054,66 €	2	15 027,33 €
AEC's	94.2.08	583 061,39 €	104	5 606,36 €
Escola de Tecnologia e Gestão	93.1.00	1 282 531,24 €	34	37 721,51 €
TOTAL		1 986 627,27 €	143	



FACTOS OCORRIDOS APÓS O TERMO DO EXERCÍCIO

Não ocorreram factos após o termo do exercício que impliquem ajustamentos às demonstrações financeiras e orçamentais aprovadas para o exercício económico de 2022.

PRESPECTIVAS FUTURAS

A EMEC tem-se deparado com dificuldades cativação e obtenção de novos alunos, situação agravada pela diminuição da densidade demográfica existente no conselho, a par de outros fatores, que o Conselho de Administração acompanha e procura contornar, procurando assim dinamizar novas atividades e a sua oferta formativa. Surge aqui neste sentido, o estabelecimento de quatro eixos estratégicos pelo Conselho de Administração, tendo como o objetivo a promoção de ações de formação de longa, média e curta duração adequada ao tecido empresarial local, o estabelecimento de parcerias com entidades públicas e privadas num quadro de cooperação entre instituições, a implementação de três Centros Tecnológicos Especializados (Industrial, Digital e Tecnologia), bem como a recuperação do equilíbrio económico-financeiro da entidade.

No sentido da concretização do último ponto estratégico, foi aprovado em Assembleia Geral uma proposta de saneamento financeiro, tendo como objetivo o saneamento dos capitais próprios. Já foi iniciado o procedimento de contratação pública para a aquisição de serviços que apontem a elaboração de um estudo e plano económico-financeiro de um modelo de negócios e de Matriz *Balance Scorecard*.

No entanto será de referir, que o conflito armado verificado na Europa em 2022 que se prevê prolongar a médio e longo prazo, associado a uma crise energética e ao aumento da taxa de inflação, está a provocar um aumento do nível dos preços que poderá, à semelhança do ano de 2022, representar um significativo impacto nos gastos da EMEC, designadamente nos gastos com a energia e transporte dos alunos. De referir que na



preparação do orçamento para 2023, não foi considerado este efeito, por não ser previsível.

A EMEC tem o Capital próprio negativo e tem níveis de financiamento bancário que acarretam muitos gastos para a EMEC. Assim, ainda que no ano de 2022 se tenha verificado a redução destes gastos, o Conselho de Administração continua a encetar esforços necessários para a diminuição destes gastos.

De referir também que o Conselho de Administração da EMEC encontra-se a estudar as possibilidades para que a EMEC aumente os seus níveis de atividade na área de formação, através da angariação de mais alunos para as formações existentes, a par da abertura de um leque de novas opções formativas mais vasto e dinamizado que vá também de encontro às ofertas do tecido empresarial local.

INFORMAÇÃO SOBRE CONTAS INTERCALARES

Não ocorreram ao longo do exercício económico de 2022 qualquer facto relevante para efeitos de prestação de informação sobre contas intercalares.

PROPOSTA DE APLICAÇÃO DE RESULTADOS

Propõe-se que o resultado líquido do período, negativo, no montante de 199.242,73 euros, permaneça na conta de resultados transitados.

Barcelos, 28 de março de 2023

O Conselho de Administração da EMEC, E.M.



Jorge Manuel Oliveira da Cruz



EMEC


Francisco Félix Araújo Pereira


Sara Cristina Rebelo Magalhães

**PARTE III DEMONSTRAÇÕES FINANCEIRAS 2022****BALANÇO**

RUBRICAS	NOTAS	DATA	
		31/12/2022	31/12/2021
ATIVO			
Ativo não corrente			
Ativos fixos tangíveis	4	40 300,19	26 092,83
Ativos intangíveis	3	0,00	1 520,24
Outros ativos financeiros		21 177,98	20 615,84
Outras contas a receber		462,00	462,00
		61 940,17	48 690,91
Ativo corrente			
Inventários	6	25 124,39	19 971,35
Devedores por transferências e subsídios não reembolsáveis	8, 10	88 790,31	163 653,76
Clientes, contribuintes e utentes	10	1 055,53	2 962,28
Estado e outros entes públicos	10	0,00	0,00
Outras contas a receber	10	424 656,41	403 259,48
Diferimentos	12	2 662,16	3 332,91
Caixa e depósitos	1	52 996,27	138 828,91
		595 285,07	732 008,69
Total do ativo		657 225,24	780 699,60
PATRIMÓNIO LÍQUIDO			
Património/Capital	11	250 000,00	250 000,00
Reservas	11	51 456,46	51 456,46
Resultados transitados	11	-1 321 378,62	-1 186 229,83
Outras variações no património líquido			
Resultado líquido do período		-199 242,73	-135 148,79
Total do Património Líquido		-1 219 164,89	-1 019 922,16
PASSIVO			
Passivo não corrente			
Provisões			
Financiamentos obtidos			
Fornecedores de investimentos			
Fornecedores			
Responsabilidades por benefícios pós-emprego			
Diferimentos			
Passivos por impostos diferidos			
Outras contas a pagar			
		0,00	0,00
Passivo corrente			
Credores por transferências e subsídios não reembolsáveis concedidos		214 183,76	214 812,79
Fornecedores	10	89 171,03	41 970,12
Estado e outros entes públicos	10	145 264,78	131 314,50
Financiamentos obtidos	5, 10	1 250 000,00	1 250 000,00
Fornecedores de investimentos	10	14 127,84	0,00
Outras contas a pagar	10	163 642,72	162 524,35
Diferimentos		0,00	0,00
		1 876 390,13	1 800 621,76
Total do Passivo		1 876 390,13	1 800 621,76
Total do Património Líquido e Passivo		657 225,24	780 699,60



EM

DEMONSTRAÇÃO DOS RESULTADOS POR NATUREZA

RUBRICAS	NOTAS		DATA	
			31/12/2022	31/12/2021
Impostos, contribuições e taxas		+		
Vendas	7, 12	+	48 832,66	33 213,01
Prestações de serviços e concessões	7, 12	+	138 031,65	9 516,99
Transferências e subsídios correntes obtidos	8, 11, 12	+	1 962 171,19	1 561 995,54
Custo das mercadorias vendidas e das matérias consumidas	6	-	-35 888,59	-32 753,13
Fornecimentos e serviços externos	12	-	-638 477,81	-224 257,90
Gastos com pessoal	12	-	-1 415 751,31	-1 222 180,71
Outros rendimentos e ganhos	12	+	14 116,25	12 511,57
Outros gastos e perdas		-	-222 830,38	-222 834,47
Resultados antes de depreciações e gastos de financiamento			-149 796,34	-84 789,10
Gastos/reversões de depreciação e amortização		+/-	-14 230,44	-14 653,60
Resultado operacional (antes de gastos de financiamento)			-164 026,78	-99 442,70
Juros e rendimentos similares obtidos		+	0,47	0,00
Juros e gastos similares suportados		-	-34 128,67	-34 779,34
Resultado antes de impostos			-198 154,98	-134 222,04
Imposto sobre o rendimento			-1 087,75	-926,75
Resultado líquido do período			-199 242,73	-135 148,79
Resultado líquido do período atribuível a:				
Detentores do capital da entidade-mãe				
Interesses que não controlam				



EMF

DEMONSTRAÇÃO DOS FLUXOS DE CAIXA

RUBRICAS	NOTAS	DATA	
		31/12/2022	31/12/2021
Fluxos de caixa das atividades operacionais			
Recebimentos de clientes	+	244 052,79	57 524,58
Recebimentos de transferências e subsídios correntes		2 013 442,49	1 536 430,39
Pagamentos a fornecedores	-	-746 297,62	-388 440,44
Pagamentos ao pessoal	-	-1 497 218,38	-1 253 776,31
Caixa gerada pelas operações	+/-	13 979,28	-48 261,78
Outros recebimentos	+	2 948,30	
Outros pagamentos	-	-49 169,66	-8 124,22
Fluxos de caixa das atividades operacionais	(a)	+/-	-32 242,08
Fluxos de caixa das atividades de investimento			
Pagamentos respeitantes a:			
Activos fixos tangíveis	4	-	-12 789,72
Activos intangíveis	3	-	
Investimentos financeiros		-	-3 486,28
Outros ativos		-	
Recebimentos provenientes de:			
Activos fixos tangíveis		+	
Activos intangíveis		+	
Propriedades de investimento		+	
Investimentos financeiros		+	
Outros activos		+	
Subsídios ao investimento		+	
Transferências de capital		+	
Juros e rendimentos similares		+	0,48
Dividendos		+	
Fluxos de caixa das atividades de investimento	(b)	+/-	-16 275,52
Fluxos de caixa das atividades de financiamento			
Recebimentos provenientes de:			
Financiamentos obtidos	5	+	190 000,00
Realizações de capital e de outros instrumentos de capital		+	
Cobertura de prejuízos		+	
Doações		+	
Outras operações de financiamento		+	
Pagamentos respeitantes a:			
Financiamentos obtidos		-	-190 000,00
Juros e gastos similares		-	-37 315,04
Dividendos		-	
Reduções de capital e de outros instrumentos de capital		-	
Outras operações de financiamento		-	
Fluxos de caixa das atividades de financiamento	(c)		-37 315,04
Variação de caixa e seus equivalentes	(a)+(b)+(c)		-85 832,64
Efeito das diferenças de câmbio		+/-	
Caixa e seus equivalentes no início do período		+/-	138 828,91
Caixa e seus equivalentes no fim do período		+/-	52 996,27
CONCILIAÇÃO ENTRE CAIXA E SEUS EQUIVALENTES E SALDO DE GERÊNCIA			
Caixa e seus equivalentes no início do período			138 828,91
- Equivalentes a caixa no início do período			138 828,91
+ Parte do saldo de gerência que não constitui equivalentes de caixa			
- Variações cambiais de caixa no início do período			
= Saldo da gerência anterior			138 828,91
De execução orçamental			
De operações de tesouraria			
Caixa e seus equivalentes no fim do período			52 996,27
- Equivalentes a caixa no fim do período			
+ Parte do saldo de gerência que não constitui equivalentes de caixa			
- Variações cambiais de caixa no fim do período			
= Saldo da gerência seguinte			52 996,27
De execução orçamental			52 996,27
De operações de tesouraria	1		0,00



DEMONSTRAÇÃO DAS ALTERAÇÕES DO PATRIMÓNIO LÍQUIDO

DESCRIÇÃO	NOTAS	Capital/ Património Realizado	Outros Instrumentos de capital próprio	Reservas legais	RESERVAS decorrentes da transferência de ativos	Outras reservas	Resultados transitórios	Ajustamentos em ativos financeiros	Excedentes de revalorização	Outras variações no património líquido	Resultado líquido do período	TOTAL	Interesses que não controlam	Total do património líquido
POSICÃO NO INÍCIO DO PERÍODO N-1	(1)	250 000,00		51 456,46			-1 194 657,42				8 427,59	-884 773,37		-884 773,37
ALTERAÇÕES NO PERÍODO														
Primeira adoção de novo referencial contabilístico														
Alterações de políticas contabilísticas														
Diferenças de conversão de demonstrações financeiras														
Realização do excedente de revalorização														
Excedentes de revalorizações e respetivas variações														
Transferências e subsídios de capital														
Correção de erros materiais														
Outras alterações reconhecidas no Património Líquido														
RESULTADO LÍQUIDO DO PERÍODO	(1)	0,00	0,00	0,00	0,00	0,00	8 427,59	0,00	0,00	0,00	-8 427,59	8 427,59	0,00	8 427,59
RESULTADO INTEGRAL	(1) + (1) + (1)													
OPERAÇÕES COM DETENTORES DE CAPITAL NO PERÍODO														
Realizações de capital/património														
Entradas para coberturas de perdas														
Outras operações														
POSICÃO NO FIM DO PERÍODO	(1)	250 000,00		51 456,46	0,00	0,00	-1 186 229,83	0,00	0,00	0,00	-135 146,79	-1 019 922,16		-1 019 922,16
DESCRIÇÃO	NOTAS	Capital/ Património Realizado	Outros Instrumentos de capital próprio	Reservas legais	RESERVAS decorrentes da transferência de ativos	Outras reservas	Resultados transitórios	Ajustamentos em ativos financeiros	Excedentes de revalorização	Outras variações no património líquido	Resultado líquido do período	TOTAL	Interesses que não controlam	Total do património líquido
POSICÃO NO INÍCIO DO PERÍODO	(1), (1)	250 000,00		51 456,46			-1 186 229,83				-135 146,79	-1 019 922,16		-1 019 922,16
ALTERAÇÕES NO PERÍODO														
Primeira adoção de novo referencial contabilístico														
Alterações de políticas contabilísticas														
Diferenças de conversão de demonstrações financeiras														
Realização do excedente de revalorização														
Excedentes de revalorizações e respetivas variações														
Transferências e subsídios de capital														
Correção de erros materiais														
Outras alterações reconhecidas no Património Líquido														
RESULTADO LÍQUIDO DO PERÍODO	(1)	0,00	0,00	0,00	0,00	0,00	-135 146,79	0,00	0,00	0,00	135 146,79	0,00	0,00	0,00
RESULTADO INTEGRAL	(1) + (1) + (1)													
OPERAÇÕES COM DETENTORES DE CAPITAL NO PERÍODO														
Realizações de capital/património														
Entradas para coberturas de perdas														
Outras operações														
POSICÃO NO FIM DO PERÍODO	(1)	250 000,00		51 456,46	0,00	0,00	-1 321 376,62	0,00	0,00	0,00	-199 242,73	-1 219 164,89		-1 219 164,89

**ANEXO ÀS DEMONSTRAÇÃO FINANCEIRAS****NOTA 1. IDENTIFICAÇÃO DA ENTIDADE, PERÍODO DE RELATO E REFERENCIAL CONTABILÍSTICO****1.1 - Identificação da entidade e período de relato**

Designação: Empresa Municipal de Educação e Cultura de Barcelos, E.M.

Endereço: Rua da Feiteira, N.º 10

NIF: 504 635 417

1.2 - Referencial contabilístico de preparação das demonstrações financeiras

As demonstrações financeiras foram preparadas em conformidade com o Decreto-Lei nº 192/2015, de 11 de setembro (com a redação que lhe foi dada pelo Decreto-Lei n.º 85/2016, de 21 de dezembro) – Sistema de Normalização Contabilístico para a Administração Pública, aplicado pela primeira vez no exercício económico de 2020.

Durante o ano de 2022, a EMEC elaborou as demonstrações financeiras de acordo com o SNC-AP, sendo apresentado para efeitos comparativos os valores do ano de 2021.

1.3 - Desagregação dos valores inscritos na rubrica de caixa e em depósitos bancários

O detalhe dos valores constantes em Caixa e Depósitos bancários é o seguinte:

Conta	Designação	31/12/2022	31/12/2021
111	Caixa	1 252,37 €	1 553,27 €
	Depósitos à ordem		
122	Depósitos bancários à ordem	51 743,90 €	137 275,64 €
	Outros depósitos		
132	Depósitos consignados		
133	Depósitos de garantias e cações		
	TOTAL	52 996,27 €	138 828,91 €



Para as mesmas datas, os valores da execução orçamental e de operações de tesouraria, apresentam-se conforme segue:

Designação	31/12/2022	31/12/2021
- Execução orçamental	52 996,27	138 828,91
- Operações de tesouraria	0,00	0,00
Saldo da gerência	52 996,27 €	138 828,91 €

NOTA 2. PRINCIPAIS POLÍTICAS CONTABILÍSTICAS, ALTERAÇÕES NAS ESTIMATIVAS CONTABILÍSTICAS E ERROS

2.1 - Bases de mensuração usadas na preparação das demonstrações financeiras

➤ Apresentação apropriada e conformidade com as NCP

As presentes demonstrações financeiras apresentam de forma apropriada a posição financeira, o desempenho financeiro e os fluxos de caixa da entidade. Representam de forma fiel os efeitos das transações, outros acontecimentos e condições, de acordo com a definição e critérios de reconhecimento de ativos, passivos, rendimentos e gastos estabelecidos na estrutura concetual e nas Normas de Contabilidade Pública (NCP).

➤ Informação Comparativa

Respeitando o Princípio da Continuidade da Entidade, as políticas contabilísticas foram adotadas de maneira consistente ao longo do tempo. Procedendo-se a alterações das políticas contabilísticas, as quantias comparativas afetadas pela reclassificação serão divulgadas, tendo em conta:

- a) A natureza da reclassificação;
- b) A quantia de cada item ou classe de itens que tenha sido reclassificada;
- c) Razão para a reclassificação.



➤ **Consistência de Apresentação**

As Demonstrações Financeiras estão consistentes de um período para o outro, quer a nível da apresentação, quer dos movimentos contabilísticos que lhes dão origem, exceto quando ocorrem alterações significativas na natureza que, nesse caso, estão devidamente identificadas e justificadas neste Anexo. Desta forma é proporcionada informação fiável e mais relevante para os utentes.

➤ **Materialidade e Agregação**

A relevância da informação é afetada pela sua natureza e materialidade. Cada classe material de itens semelhantes é apresentada separadamente nas demonstrações financeiras. Os itens de natureza ou função dissemelhante serão apresentados separadamente, a menos que sejam imateriais.

➤ **Compensação**

Devido a importância dos ativos e passivos serem relatados separadamente, assim como os gastos e os rendimentos, estes não foram sujeitos a compensações, exceto os que forem exigidos por uma NCP.

➤ **Continuidade**

Apesar do património ser negativo, como base na informação disponível e as expectativas futuras, a EMEC continuará a operar no futuro previsível, assumindo que não há a intenção nem a necessidade, de liquidar ou de reduzir consideravelmente o nível das suas operações, aguardando-se tomada de decisão do acionista face ao futuro da empresa, designadamente quanto à atividade e ao modo de exercício da mesma.

➤ **Juízos de valor críticos e principais fontes de incerteza associadas a estimativas**

Na preparação das demonstrações financeiras anexas foram efetuados juízos de valor e estimativas e utilizados diversos pressupostos que afetam as quantias relatadas de



ativos e passivos, assim como as quantias relatadas de rendimentos e gastos do período, tendo em consideração o melhor conhecimento à data.

➤ **Moeda de apresentação e notas não relevantes**

As demonstrações financeiras estão apresentadas em Euro, constituindo esta a moeda funcional de apresentação.

2.2 - Principais Políticas Contabilísticas

As políticas contabilísticas adotadas na preparação das demonstrações financeiras anexas foram as seguintes:

- As demonstrações financeiras foram elaboradas de acordo com o Sistema de Normalização Contabilística – Administração Pública (SNC-AP), sendo apresentado para efeitos comparativos os valores do ano de 2021.
- As políticas contabilísticas são consistentes entre os vários períodos apresentados.
- Não se verificaram alterações em estimativas contabilísticas nos vários períodos apresentados.
- Os subsídios não reembolsáveis relacionados com as transferências do POCH e do Município (contrato-programa) são inicialmente reconhecidos em diferimentos e no momento em que se consideram cumpridas as condições, são transferidos para o património líquido (outras variações do património líquido).

2.3 - Principais Pressupostos Relativos ao Futuro

As demonstrações financeiras anexas foram preparadas no pressuposto da continuidade das operações, a partir dos registos contabilísticos da EMEC, mantidos de acordo com princípios contabilísticos geralmente aceites em Portugal, para o setor público.

Os eventos ocorridos após a data do balanço que afetem o valor dos ativos e passivos existentes à data do balanço só são considerados na preparação das demonstrações financeiras do período. Esses eventos, se significativos, são divulgados no presente anexo as demonstrações financeiras.



De referir, que devido à guerra na Ucrânia, resultou um aumento muito grande dos preços da energia, tendo implicado um aumento dos gastos na EMEC, muito superiores ao inicialmente previstos.

NOTA 3. ATIVOS INTANGÍVEIS

a. Bases de Mensuração

Os ativos intangíveis adquiridos encontram-se registados ao seu custo de aquisição de acordo com os princípios contabilísticos geralmente aceites até aquela data, deduzido das amortizações.

b. Método de Amortização Usado

Os ativos intangíveis de vida útil finita são amortizados de acordo com o método das quotas constantes, definida pela legislação em vigor. O método de depreciação do ativo intangível é revisto anualmente.

c. Vidas Úteis ou Taxas de Amortização

A EMEC não detém à data de relato Fichas de Cadastro atualizadas dos Ativos Intangíveis.

Os ativos intangíveis são ativos de vida útil finita.

As taxas de amortização utilizadas correspondem aos seguintes períodos de vida útil estimada:

AI	Programas de computador e sistemas de informação
Taxas de amortização	33,33%
Métodos de amortização	Quotas constantes



3.1 - Ativos Intangíveis - Quantia escriturada e variações do período

Rubricas	Início do Período				Fim do Período			
	Quantia Bruta	Amortizações acumuladas	Perdas por Imparidade acumuladas	Quantia Escriturada	Quantia Bruta	Amortizações acumuladas	Perdas por Imparidade acumuladas	Quantia Escriturada
443 Programas de computador e sistemas de Informação	6 079,28	4 559,04	0,00	1 520,24	6 079,28	6 079,28	0,00	0,00
TOTAL	6 079,28	4 559,04	0,00	1 520,24	6 079,28	6 079,28	0,00	0,00

Rubricas	Quantia escriturada Inicial	Variações						Quantia escriturada final
		Adições	Transferências Internas	Revalorizações	Reversão de Perdas por imparidade	Amortizações do período	Diminuições	
443 Programas de computador e sistemas de informação	4 559,04	0,00	0,00	0,00	0,00	1 520,24	0,00	6 079,28
TOTAL	4 559,04	0,00	0,00	0,00	0,00	1 520,24	0,00	6 079,28

NOTA 4. ATIVOS FIXOS TANGÍVEIS

a. Bases de Mensuração

Os ativos fixos tangíveis adquiridos até 1 de janeiro de 2022, encontram-se registrados ao seu custo de aquisição de acordo com os princípios contábilísticos geralmente aceites até àquela data, deduzido das depreciações.

Com a entrada em vigor do SNC-AP, os ativos fixos tangíveis, encontram-se registrados ao seu custo de aquisição, depreciados pelas taxas constantes do Classificador Complementar 2.

b. Método de Depreciação Usado

As depreciações dos ativos fixos tangíveis são calculadas, após a data em que os bens se encontrem disponíveis para utilização, pelo método das quotas constantes, em conformidade com o período de vida útil.

No entanto, a partir de 01 de janeiro de 2010, os bens de valor inferior a 1.000,00€ foram totalmente depreciados.



c. Vidas Úteis ou Taxas de Depreciação

Apesar de ser exigido pelo SNC-AP, não existem fichas de Cadastro atualizadas à data de relato, onde consta, para cada elemento aplicável do ativo fixo tangível, entre outra informação, a respetiva vida útil ou taxa de depreciação, bem como a respetiva quantia escriturada líquida. Os bens do ativo são controlados por recurso a ficheiros de Excel, estando prevista a implementação de um cadastro de bens de investimento no futuro próximo. De referir que a maior parte dos bens do ativo se encontra totalmente depreciado, existindo necessidade de controlar a sua existência o que tem sido possível com o sistema atualmente implementado.

As taxas de depreciação utilizadas correspondem aos seguintes períodos de vida útil estimada:

AFT	Edifícios e Outras Construções	Equipamento básico	Equipamento Administrativo	Outros ativos fixos tangíveis
Taxas de depreciação	5,00%	entre 5% e 20%	12,50%	entre 2% e 25%
Métodos de depreciação	Quota constantes	Quota constantes	Quota constantes	Quota constantes

4.1 - Ativos Fixos Tangíveis - Variação das depreciações e perdas por imparidades acumuladas

Rubricas	Início do Período				Fim do Período			
	Quantia Bruta	Depreciações acumuladas	Perdas por imparidade acumuladas	Quantia Escriturada	Quantia Bruta	Depreciações acumuladas	Perdas por imparidade acumuladas	Quantia Escriturada
Outros ativos fixos tangíveis								
Terrenos e recursos naturais	0,00	0,00	0,00	0,00	0,00	0,00	0,00	0,00
Edifícios e outras construções	3 310 306,30	3 293 868,62	0,00	16 437,68	3 310 306,30	3 299 119,58	0,00	11 186,72
Equipamento básico	507 905,74	499 860,39	0,00	8 045,35	534 484,50	506 903,16	0,00	27 581,34
Equipamento administrativo	133 447,92	133 447,92	0,00	0,00	133 786,72	133 786,72	0,00	0,00
Equipamentos biológicos	750,50	709,94	0,00	40,56	750,51	734,54	0,00	15,97
Outros	62 980,52	61 411,28	0,00	1 569,24	62 980,52	61 464,36	0,00	1 516,16
	4 015 390,98	3 989 298,15	0,00	26 092,83	4 042 308,55	4 002 008,36	0,00	40 300,19
TOTAL	4 015 390,98	3 989 298,15	0,00	26 092,83	4 042 308,55	4 002 008,36	0,00	40 300,19



4.2 - Ativos Fixos Tangíveis – Quantia escriturada e variações do período

Rubricas	Quantia escriturada Inicial	Variações				Quantia escriturada final
		Adições	Revalorizações	Depreciações do período	Diminuições	
Outros ativos fixos tangíveis						
Terrenos e recursos naturais	0,00	0,00	0,00	0,00	0,00	0,00
Edifícios e outras construções	16 437,68	0,00	0,00	-5 250,96	0,00	11 186,72
Equipamento básico	8 045,35	26 649,73	0,00	-7 264,73	-70,97	27 359,38
Equipamento de transporte	0,00	0,00	0,00	0,00	0,00	0,00
Equipamento administrativo	0,00	338,80	0,00	-116,83	0,00	221,97
Equipamentos biológicos	40,56	0,00	0,00	-24,60	0,00	15,96
Outros	1 569,24	0,00	0,00	-53,08	0,00	1 516,16
Ativos fixos tangíveis em curso	0,00	0,00	0,00	0,00	0,00	0,00
	26 092,83	26 988,53	0,00	-12 710,20	-70,97	40 300,19
TOTAL	26 092,83	26 988,53	0,00	-12 710,20	-70,97	40 300,19

4.2A - Ativos Fixos Tangíveis – Adições

Rubricas	Adições						Total
	Internas	Compra	Cessão	Transfer. ou troca	Fusão, cisão, ...	Outras	
Outros ativos fixos tangíveis							
Terrenos e recursos naturais	0,00	0,00	0,00	0,00	0,00	0,00	0,00
Edifícios e outras construções	0,00	0,00	0,00	0,00	0,00	0,00	0,00
Equipamento básico	0,00	26 649,73	0,00	0,00	0,00	0,00	26 649,73
Equipamento de transporte	0,00	0,00	0,00	0,00	0,00	0,00	0,00
Equipamento administrativo	0,00	338,80	0,00	0,00	0,00	0,00	338,80
Equipamentos biológicos	0,00	0,00	0,00	0,00	0,00	0,00	0,00
Outros	0,00	0,00	0,00	0,00	0,00	0,00	0,00
Ativos fixos tangíveis em curso	0,00	0,00	0,00	0,00	0,00	0,00	0,00
	0,00	26 988,53	0,00	0,00	0,00	0,00	26 988,53
TOTAL	0,00	26 988,53	0,00	0,00	0,00	0,00	26 988,53

4.2B - Ativos Fixos Tangíveis – Diminuições

Rubricas	Diminuições					Total
	Alienações a título oneroso	Transferência ou troca	Devolução ou Reversão	Fusão, cisão, reestruturação	Outras	
Outros ativos fixos tangíveis						
Terrenos e recursos naturais	0,00	0,00	0,00	0,00	0,00	0,00
Edifícios e outras construções	0,00	0,00	0,00	0,00	0,00	0,00
Equipamento básico	0,00	0,00	0,00	0,00	-70,97	-70,97
Equipamento de transporte	0,00	0,00	0,00	0,00	0,00	0,00
Equipamento administrativo	0,00	0,00	0,00	0,00	0,00	0,00
Equipamentos biológicos	0,00	0,00	0,00	0,00	0,00	0,00
Outros	0,00	0,00	0,00	0,00	0,00	0,00
Ativos fixos tangíveis em curso	0,00	0,00	0,00	0,00	0,00	0,00
	0,00	0,00	0,00	0,00	-70,97	-70,97
TOTAL	0,00	0,00	0,00	0,00	-70,97	-70,97

**4.3 - Ativos Fixos Tangíveis totalmente depreciados que ainda estejam em uso**

Conta	Designação	Valor
43.2	Edifícios e outras construções	3 250 536,16 €
43.3	Equipamento básico	491 700,71 €
43.5	Equipamento administrativo	135 523,14 €
43.6	Equipamento Biológico	523,60 €
43.7	Outros ativos fixos tangíveis	59 332,70 €
TOTAL		3 937 616,31 €

O edifício, bem controlado pela EMEC, está implementado em terreno que não é propriedade da EMEC.

Conforme já referido anteriormente, por não existirem fichas de Cadastro atualizadas à data de relato, pelo que não é possível identificar neste documento, os bens totalmente depreciados. No entanto, referimos que a maior parte dos bens do ativo se encontra totalmente depreciado, entre os quais o edifício.

NOTA 5. CUSTOS DE EMPRÉSTIMOS OBTIDOS**a. Política Contabilística Adotada nos Custos de Empréstimos Obtidos**

Os custos de juros e outros incorridos com empréstimos são reconhecidos como gastos de acordo com o regime de acréscimos, exceto nos casos em que estes encargos sejam diretamente atribuíveis à aquisição.

b. Custos de Empréstimos incorridos nos exercícios 2022 e 2021

Empréstimos Obtidos	Quantia dos custos de empréstimos obtidos capitalizada		Taxas de capitalização	
	31/12/2022	31/12/2021	31/12/2022	31/12/2021
Conta caucionada da Caixa Geral de Depósitos	34 128,67 €	34 779,34 €	2,25%	2,25%
Conta caucionada do BCP Millennium			2,50%	2,50%



NOTA 6. INVENTÁRIOS

a. Política Contabilística e Método de Custeio Usado

A EMEC adota o sistema do custo médio ponderado como fórmula de custeio dos seus inventários. As mercadorias estão escrituradas ao custo de aquisição.

b. Quantia de Inventários Registada

Em 31 de dezembro de 2022 e de 2021, os inventários da EMEC detalham-se conforme se segue:

	2022			2021		
	MERCADORIAS	MATÉRIAS PRIMAS SUBS.CONSUMO	Total	MERCADORIAS	MATÉRIAS PRIMAS SUBS.CONSUMO	Total
Existências iniciais	19 971,35	0,00	19 971,35	33 400,65	0,00	33 400,65
Compras	32 439,37	7 704,14	40 143,51	17 139,40	5 072,64	22 212,04
Regularização de existências	199,37	698,75	898,12	-2 602,94	-285,27	-2 888,21
Existências finais	25 124,39	0,00	25 124,39	19 971,35	0,00	19 971,35
Custo das merc.vend.mat.consumidas	27 485,70	8 402,89	35 888,59	27 965,76	4 787,37	32 753,13

NOTA 7. RENDIMENTO DE TRANSAÇÕES COM CONTRAPRESTAÇÃO

a. Políticas Contabilísticas e Métodos Adotados

O rendimento das vendas é reconhecido na demonstração de resultados:

- Quando os riscos e benefícios inerentes à posse dos ativos são transferidos para o comprador;
- Quando deixa de existir um envolvimento continuado de gestão com grau geralmente associado com a posse;
- Quando o montante dos réditos possa ser fiavelmente quantificado;
- Quando seja provável que os benefícios económicos associados com a transação fluam para a entidade;
- Quando os custos incorridos ou a incorrer referentes à transação possam ser fiavelmente mensurados.

O rendimento das prestações de serviços é reconhecido na demonstração de resultados com referência à fase de acabamento da prestação de serviços à data do balanço.


b. Quantia de cada Categoria de Rendimentos

Tipo de transação com contraprestação	31/12/2022	31/12/2021
	Rendimento do período reconhecido	Rendimento do período reconhecido
Venda de bens	48 832,66	33 213,01
Prestações de Serviços	138 031,65	9 516,99
Outros rendimentos	14 116,25	12 511,57
TOTAL	200 980,56	55 241,57

NOTA 8. RENDIMENTO DE TRANSAÇÕES SEM CONTRAPRESTAÇÃO
c. Políticas Contabilísticas e Métodos Adotados

As transações sem contraprestação subdividem-se em impostos e transferências. Os impostos são benefícios económicos ou potencial de serviço obrigatoriamente pagos ou a pagar a entidades públicas, de acordo com disposições legais adequadas, criadas para proporcionar rendimento às administrações públicas. As transferências são influxos de benefícios económicos futuros ou potencial de serviço provenientes de transações sem contraprestação que não sejam impostos.

d. Quantia de cada Categoria de Rendimentos

Tipo de transação sem contraprestação	31/12/2022				31/12/2021			
	Rendimento do período reconhecido em		Quantias por receber		Rendimento do período reconhecido em		Quantias por receber	
	Resultados	Património Líquido	Início do período	Final do período	Resultados	Património Líquido	Início do período	Final do período
Transferências com condição	1 962 171,19	0,00	0,00	88 790,31	1 561 995,54	0,00	0,00	163 653,76
Outros	0,00	0,00	0,00	0,00	0,00	0,00	0,00	0,00
TOTAL	1 962 171,19	0,00	0,00	88 790,31	1 561 995,54	0,00	0,00	163 653,76

De referir que em 2022, os subsídios atribuídos com condições foram reconhecidos tendo em consideração o previsto SNC-AP, e nas FAQ emitidas pela CNC e também foram considerados os valores dos subsídios que estão com as condições de atribuição cumpridas.



NOTA 9. ACONTECIMENTOS APÓS A DATA DE RELATO

As demonstrações financeiras foram autorizadas para emissão em 28 de março de 2023 pelo Conselho de Administração da EMEC.

Quando ocorrem eventos subsequentes à data do balanço que demonstram a evidência de condições que já existiam à data do balanço, o impacto desses eventos é ajustado nas demonstrações financeiras.

Caso contrário, eventos subsequentes à data do balanço com uma natureza e dimensão material são descritos nesta nota.

Não são conhecidos à data quaisquer eventos subsequentes, com impacto significativo nas Demonstrações Financeiras de 31 de dezembro de 2022.

Após o encerramento do período, e até à elaboração do presente anexo, não se registaram outros factos suscetíveis de modificar a situação relevada nas contas.

Em fevereiro de 2022, iniciou-se um conflito armado na Europa, que em conjunto com uma crise energética que se avizinhava, potenciou um aumento dos preços das fontes de energia e combustíveis, que provocou um aumento generalizado dos preços. De referir que a EMEC elaborou um orçamento para 2023 considerando este efeito, por à data do orçamento, o mesmo ter sido expectável. No entanto, as incertezas associadas à continuidade deste conflito podem ter impacto na atividade da EMEC, designadamente no aumento dos gastos, por aumento generalizado dos preços.

NOTA 10. INSTRUMENTOS FINANCEIROS

10.1 - Políticas Contabilísticas e Bases de Mensuração

Os ativos e passivos financeiros e os instrumentos de capital próprio apenas são reconhecidos pela EMEC quando esta se torna uma parte das disposições contratuais dos mesmos.



As políticas de mensuração de instrumentos financeiros não são alteradas enquanto os mesmos permanecerem na posse da EMEC.

10.2 - Ativos Financeiros

Quantias escrituradas de cada uma das categorias de ativos financeiros			31/12/2022			31/12/2021		
			Quantias brutas	Imparidades acumuladas	Quantias escrituradas	Quantias brutas	Imparidades acumuladas	Quantias escrituradas
Ativos financeiros ao custo amortizado menos imparidade		- Caixa e depósitos	52 996,27		52 996,27	138 828,91		138 828,91
		- Dev. por transf. e sub. não reemb.	88 790,31		88 790,31	163 653,76		163 653,76
		- Ativos fixos tangíveis correntes						
		- Clientes c/c	3 592,68	2 537,15	1 055,53	5 499,43	2 537,15	2 962,28
		Outros ativos						
		- Pessoal						
		- Estado e out.ent.públicos						
		- Dev. por acréscimos						
		- Outras contas a receber	424 656,41		424 656,41	403 259,48		403 259,48
		- Devedores diversos	462,00		462,00	462,00		462,00
		- Outros ativos financeiros	21 177,98		21 177,98	20 615,84		20 615,84
		Participações financeiras						
		Subtotais	591 675,65	2 537,15	589 138,50	732 319,42	2 537,15	729 782,27
Instrumentos de património líquido mensurados ao custo								
	Subtotais							
Totais			591 675,65	2 537,15	589 138,50	732 319,42	2 537,15	729 782,27

Os devedores por transferências e subsídios não reembolsáveis, representam os valores dos pedidos de pagamento ainda não recebidos de projetos financiados.

Operação	Designação da Operação	31/12/2022	31/12/2021
POCH-01-5571-FSE-003002	Cursos Profissionais (Tipologia 1.6) - Ano letivo 2020/2021	0,00	163 653,76
POISE-01-3524-FSE-003790	Tipologia 1.08 - Formação Modular para Empregados e Desempregados	88 790,31	0,00
TOTAL		88 790,31	163 653,76

A execução dos projetos durante o Ano 2022 em vigor, apresenta a seguinte estrutura:

Operação	Designação da Operação	Estado Candidatura	Data Estado	Custo Total Aprovado	Elegível Aprovado	Apoio Total Aprovado	Taxa de Apoio	Apoio Pago				Conta #20 31/12/2022
								Até 31/12/2020	31/12/2021	31/12/2022	Total	
POCH-01-5548-FSE-000643	Cursos Profissionais - Ano letivo 2022/2023	Reembolso Intermediário	31/12/2022	865 240,40	865 240,40	865 240,40	100,00%	-	-	100 614,20	100 614,20	100 614,20
POCH-03-5470-FSE-000775	Centro Qualifica 2018-2020	Saldo Final 2018	31/12/2020	430 316,54	54 865,36	54 865,36	12,75%	6 096,16	24 384,60	24 384,60	54 865,36	48 769,21
POISE-01-3524-FSE-003790	Tipologia 1.08 - Formação Modular para Empregados e Desempregados	Reembolso Intermediário	31/12/2022	499 877,61	499 877,61	499 877,61	100,00%	-	26 904,84	91 852,03	118 756,87	63 734,40
TOTAL				1 795 434,55	1 419 983,37	1 419 983,37		6 096,16	51 289,44	216 850,83	274 236,43	213 117,81

As outras contas a receber são compostas por:



Outras contas a receber	31/12/2022	31/12/2021
Ativo corrente		
Devedores e credores por acréscimos (periodização económica)	424 656,41	401 970,37
- Devedores por acréscimos de rendimentos	424 656,41	401 970,37
- Outros acréscimos de rendimentos		
Fundo Social Europeu	424 656,41	401 970,37
Outros devedores	0,00	1 289,11
Outros ativos financeiros	0,00	0,00
- Devedores por empréstimos não bonificados		
Totais	424 656,41	403 259,48

O valor de devedores por acréscimos representa o valor dos rendimentos estimados referentes a projetos, que ainda não foi submetido, o pedido de pagamento de saldo, mas que já foram incorridos os gastos. Desta forma a EMEC respeita o pressuposto do regime do acréscimo.

10.3 - Passivos Financeiros

Quantias escrituradas de cada uma das categorias de passivos financeiros			31/12/2022			31/12/2021		
			Quantias brutas	Imparidades acumuladas	Quantias escrituradas	Quantias brutas	Imparidades acumuladas	Quantias escrituradas
Passivos financeiros	Passivos financeiros mensurados ao justo valor por contrapartida em resultados	Credores p/transf.sub.emp.bonif.						
		- Cred. por transf. e sub. não reemb.	214 183,76		214 183,76	214 812,79		214 812,79
		- Cred. por emp.bon.e sub. reembolsáveis						
		Fornecedores	89 171,03		89 171,03	41 970,12		41 970,12
		Outros passivos						
		- Pessoal						
		- Estado e out.ent.públicos	145 264,78		145 264,78	131 314,50		131 314,50
		- Fornecedores de investimentos	14 127,84		14 127,84			
		- Cred. por acréscimos						
		- Credores diversos	163 642,72		163 642,72	162 524,35		162 524,35
		- Rendimentos a reconhecer						
		Financiamentos obtidos	1 250 000,00		1 250 000,00	1 250 000,00		1 250 000,00
		Subtotais	1 876 390,13		1 876 390,13	1 800 621,76		1 800 621,76
		Totais	1 876 390,13		1 876 390,13	1 800 621,76		1 800 621,76

Os credores por transferências e subsídios empréstimos bonificados, representam os valores de adiantamentos recebidos dos projetos de investimento, que ainda não foram deduzidos aos valores recebidos, assumem a qualificação de financiamentos obtidos a seguir apresentados na sua agregação.



Os fornecedores e os fornecedores de investimentos resultam da atividade normal da EMEC.

As outras contas a pagar que incluem os credores por acréscimos e credores diversos desagregam-se de acordo com as seguintes componentes:

Outras contas a pagar	31/12/2022	31/12/2021
Passivo não corrente		
- Cauções		
Passivo corrente		
- Credores por acréscimos de gastos		
- Remunerações a Liquidar	148 714,28	151 164,09
- Juros a liquidar e outros gastos financeiros	2 126,31	2 165,61
- Outros acréscimos de gastos	10 297,94	7 637,20
- Credores por subscrições não liberadas		
- Outros credores	2 504,19	1 557,45
- Acordos de pagamentos		
- Cred. Diversos - Outros	2 504,19	1 557,45
Totais	163 642,72	162 524,35

Ao nível dos financiamentos obtidos e tal como acima foi referido agregam-se nos termos seguintes:

Financiamentos	31/12/2022			31/12/2021		
	Passivo Corrente	Passivo Não Corrente	TOTAL	Passivo Corrente	Passivo Não Corrente	TOTAL
Empréstimos bonificados	0,00	0,00	0,00	0,00	0,00	0,00
- CGD/IHRU			0,00			0,00
- BEI			0,00			0,00
Empréstimos financiamento	1 250 000,00	0,00	1 250 000,00	1 250 000,00	0,00	1 250 000,00
- CGD	500 000,00		500 000,00	500 000,00		500 000,00
- BCP	750 000,00		750 000,00	750 000,00		750 000,00
- CCAM			0,00			0,00
Loações Financeiras						0,00
TOTAL	1 250 000,00	0,00	1 250 000,00	1 250 000,00	0,00	1 250 000,00



NOTA 11. DIVULGAÇÕES DE PARTES RELACIONADAS

➤ Entidades Relacionadas

A Empresa Municipal de Educação e Cultura de Barcelos, EM é uma Entidade Empresarial Municipal, cujo capital é detido em 100% pelo Município de Barcelos, tendo sido constituída em 31 de agosto do ano de 1999.

➤ Remunerações do Pessoal Chave da Gestão

O conselho de administração é composto por três elementos, sendo somente remunerado o Presidente do Conselho de Administração, conforme consta no quadro seguinte:

	Ano 2022	Ano 2021
Conselho de Administração	41 297,65 €	43 050,47 €
Ajudas de Custo/ Pagamento de Km	0,00 €	191,41 €
Despesas de representação	7 725,90 €	6 537,30 €
Subsídio de Alimentação	1 088,65 €	1 130,49 €

➤ Participações em Sociedades

Desde a sua constituição até 31 de dezembro de 2022, a Empresa não subscreveu nem detinha qualquer participação no capital de sociedades, bem como não concedeu qualquer financiamento.

➤ Transações entre Partes Relacionadas

a) Natureza do relacionamento com as partes relacionadas

Município de Barcelos:



- O Município de Barcelos adquire à Empresa Municipal diversas peças no centro de artesanato.
- No ano de 2022, foi celebrado Contrato programa entre a EMEC e o Município referente às atribuições cometidas à EMEC pela Câmara, no montante de 870.941,80 euros.
- No referido ano, houve um Reequilíbrio Financeiro efetuado pelo Município, no valor de 135.148,79 euros relativo ao exercício do ano 2021.
- De referir, que o Município cedeu à EMEC a “disponibilização” gratuita de espaço para a realização da Festa das Cruzes e Mostra de Artesanato;~

b) Transações e saldos pendentes, reportados a 31 de dezembro de 2022:

i) Quantia das transações

	Município de Barcelos
Venda de artigos de artesanato (valor com IVA)	18.590,00 €
Valor do Contrato Programa	870.941,80 €
Valor adicional recebido	135.148,79 €
Prestação de serviços	0,00 €

ii) Quantia dos saldos pendentes:

	Município de Barcelos
Contas a receber - Clientes	0,00 €
Contas a receber – Outros	0,00 €

iii) Não existem Ajustamentos de dívidas de cobrança duvidosa relacionados com a quantia dos saldos pendentes.

**NOTA 12. OUTRAS DIVULGAÇÕES****12.1 - Variações Globais no Patrimônio Líquido**

Rubricas	31/12/2021	Aplicação dos resultados	Reposição subsídios	Resultado do exercício	Outros movimentos	31/12/2022
51 - Patrimônio	250 000,00					250 000,00
55 - Reservas	51 456,46	0,00			0,00	51 456,46
- Reservas legais	51 456,46					51 456,46
- Constituição Loteamentos						0,00
- Cedências a título gratuito						0,00
- Transferências de outras entidades						0,00
56 - Resultados transitados	-1 186 229,83	0,00			-135 148,79	-1 321 378,62
- Resultados transitados	-1 186 229,83				-135 148,79	-1 321 378,62
- Ajustamentos de transição SNC/SNC-AP						0,00
- Alteração de políticas contábilísticas						0,00
57 - Ajust. em ativos financeiros	0,00				0,00	0,00
- Relacionados com o MEP						0,00
59 - Outras variações no patrimônio líquido	0,00		0,00		0,00	0,00
- Transferências e subsídios de capital	0,00		0,00		0,00	0,00
- Ativos depreciables						0,00
- Ativos não depreciables						0,00
- Outras transferências, sub.capital					0,00	0,00
- FEF Capital						0,00
- Artº 35º, nº 3, Lei nº 73/2013						0,00
- Doações obtidas						0,00
- Transferências de ativos						0,00
88 - Resultados líquido do exercício	135 148,79	-135 148,79	0,00	-199 242,73		-199 242,73
TOTAL	-749 624,58		0,00	-199 242,73	-135 148,79	-1 219 164,89

As variações no patrimônio líquido no exercício de 2022 ocorrem pela operação de transferência do Resultado Líquido do Período de 2021 para Resultados Transitados.



12.2 - Rendimentos e Ganhos

Durante os anos de 2022 e 2021, a totalidade dos rendimentos e ganhos, classificados por naturezas, ascenderam aos seguintes montantes:

RENDIMENTOS E GANHOS	2022	2021
70 Impostos, contribuições e taxas	-	-
71 Vendas	48 832,66	33 213,01
72 Prestações de serviços e concessões	138 031,65	9 516,99
75 Transferências e subsídios correntes obtidos	1 962 171,19	1 561 995,54
76 Reversões	-	-
78 Outros rendimentos	14 116,25	12 511,57
79 Juros, dividendos e out.rendimentos similares	0,47	-
Totais	2 163 152,22	1 617 237,11

12.3 - Gastos e Perdas

Durante os anos de 2022 e 2021, a totalidade dos gastos e perdas, classificados por naturezas, ascenderam aos seguintes montantes:

GASTOS E PERDAS	2022	2021
60 Transferências e subsídios concedidos	-	-
61 Custo das merc.vend.mat.consumidas	35 888,59	32 753,13
62 Fornecimentos e serviços externos	638 477,81	224 257,90
63 Gastos com o pessoal	1 415 751,31	1 222 180,71
64 Gastos de depreciação e de amortização	14 230,44	14 653,60
65 Perdas por imparidade	-	-
68 Outros gastos	222 830,38	222 834,47
69 Gastos por juros e outros encargos	34 128,67	34 779,34
Totais	2 361 307,20	1 751 459,15



12.3.1 - Fornecimentos e Serviços Externos

Esta componente dos gastos, durante os anos de 2022 e 2021, apresenta o seguinte desenvolvimento:

Fornecimentos e serviços externos		2022	2021
622	<i>Serviços especializados</i>	372 583,40	154 903,54
	- Trabalhos especializados	143 417,44	52 137,05
	- Publicidade comunicação e imagem	58 025,08	12 514,86
	- Vigilância e segurança	59 914,00	19 407,28
	- Honorários	95 143,25	61 551,01
	- Comissões de cobrança de impostos e taxas	4 501,20	820,41
	- Conservação e reparação	11 582,43	8 472,93
	- Outros serviços especializados	-	-
623	<i>Materiais de consumo</i>	23 957,46	21 590,75
	- Peças, ferramentas e utensílios de desgaste rápido	520,72	370,34
	- Livros e documentação técnica	15 098,28	15 941,52
	- Material de escritório	4 130,58	2 194,22
	- Artigos para oferta e de publicidade e divulgação	1 577,51	940,08
	- Artigos de higiene e limpeza, vestuário e artigos pessoais	2 262,98	2 144,59
	- Medicamentos e artigos para a saúde	-	-
	- Outros fornecimentos e serviços	367,39	-
624	<i>Energia e fluidos</i>	27 709,40	19 509,71
	- Electricidade	12 249,54	12 651,23
	- Combustíveis e lubrificantes	78,84	61,46
	- Outros	15 381,02	6 797,02
625	<i>Deslocações, estadas e transportes</i>	380,80	0,00
	- Deslocações e estadas	380,80	-
626	<i>Serviços diversos</i>	213 846,75	28 253,90
	- Rendas e alugueres	43 498,51	-
	- Comunicação	7 594,07	6 714,28
	- Seguros	3 886,11	-
	- Contencioso e notariado	470,80	290,80
	- Despesas de representação dos serviços	3 754,50	8 715,15
	- Limpeza, higiene e conforto	27 811,32	2 035,17
	- Outros serviços	126 831,44	10 498,50
Totais		638 477,81	224 257,90



12.3.2 - Indicadores de Recursos Humanos e Gastos com o Pessoal

Indicadores de Referência

Recursos humanos	2022	2021
Número de trabalhadores no final do período	155	140
Número médio de trabalhadores ao longo do período	142	111
Idade média dos trabalhadores	38	38
Horas de formação totais	575 H	10H30M
Média de horas de formação por trabalhador	8	5H15M
Gastos com o pessoal	1 415 751,31 €	1 222 180,71 €
Gastos médios por trabalhador	761,16 €	727,49 €
VAB por trabalhador	8 076,38 €	8 231,37 €
Total de acidentes de trabalho	0	0
Média de acidentes de trabalho por trabalhador	0	0

O acréscimo do número de trabalhadores está justificado com a contratação de trabalhadores por contrato de trabalho por tempo certo para ministrar aulas das atividades extra curriculares.

Os gastos com o pessoal apresentam a seguinte evolução:

Gastos com o pessoal	2022	2021
Remunerações Órgãos Sociais e de Gestão	56 173,70	59 765,67
Remunerações do pessoal	1 059 241,99	913 223,61
- Remunerações base	852 540,29	732 000,74
- Subsídios de férias	82 381,42	54 427,67
- Subsídios de Natal	77 056,55	76 163,36
- Despesas de representação		
- Subsídio de refeição	39 590,64	42 495,37
- Trabalho extraordinário	5 543,41	
- Trabalho em regime de turnos	680,93	1 534,66
- Abono para falhas		
- Ajudas de custo		
- Vestuário e artigos pessoais		
- Outros suplementos (deslocações, formação)	1 448,75	6 601,81
Pensões		
Indemnizações	13 730,64	
Encargos s/ Remunerações	264 415,03	231 216,54
Seguros de acid. trab e doenças profis.	6 682,05	4 036,38
Outros gastos com o pessoal	1 909,50	1 293,75
Outros encargos sociais	13 598,40	12 644,76
Totais	1 415 751,31	1 222 180,71



A EMEC comparticipa o SNS, tendo em 2022, assumido comparticipações, a pagar em 2023, no valor de 13.598,40 euros. Destes valores, estão por pagar os montantes referentes aos anos anteriores, totalizando 89.819,70 euros, registado em valores a pagar ao Estado.

12.3.3 - Diferimentos Ativos

Os diferimentos ativos, à data de 31/12/2022 e 31/12/2021, são os seguintes:

Diferimentos ativos	31/12/2022	31/12/2021
Gastos a reconhecer		
- Seguros	2 662,16	463,08
- Assinatura anuidade de jornal	-	20,83
- Licenças anuais	-	2 849,00
- Outros gastos	-	-
Totais	2 662,16	3 332,91

12.3.4 - Diferimentos Passivos


Não houve lugar a diferimentos passivos à data de 31/12/2022 e 31/12/2021.

Barcelos, 28 de março de 2023,

A Contabilista

//Raquel Maria Gonçalves de Faria//

O Conselho de Administração



//Jorge Manuel Oliveira da Cruz//



//Francisco Félix Araújo Pereira//



//Sara Cristina Rebelo Magalhães//



DEMONSTRAÇÕES ORÇAMENTAIS 2022

DEMONSTRAÇÃO DO DESEMPENHO ORÇAMENTAL

DEMONSTRAÇÃO DE EXECUÇÃO ORÇAMENTAL DA RECEITA

DEMONSTRAÇÃO DE EXECUÇÃO ORÇAMENTAL DA DESPESA

DEMONSTRAÇÃO DA EXECUÇÃO DO PLANO PLURIANUAL DE INVESTIMENTOS

ALTERAÇÕES ORÇAMENTAIS DA RECEITA

ALTERAÇÕES ORÇAMENTAIS DA DESPESA

ALTERAÇÕES DO PLANO PLURIANUAL DE INVESTIMENTOS

OPERAÇÕES DE TESOURARIA

SITUAÇÃO DOS CONTRATOS

ADJUDICAÇÃO POR TIPO DE PROCEDIMENTO

TRANSFERÊNCIAS E SUBSÍDIOS RECEBIDOS

DÍVIDAS A TERCEIROS POR ANTIGUIDADE DE SALDOS

ALTERAÇÕES AO PLANO PLURIANUAL
Empresa Municipal de Educação e Cultura de Betim

Pág.: 1
Ano: 2022

PERÍODO : 2022/01/01 a 2022/12/31

TOTAL DE ALTERAÇÕES PERMANENTES 3 TOTAL DE ALTERAÇÕES MODIFICATIVAS 2 DO ADO CIVILÍSTICO DE 2022

Tipo de Visualização : APRENS AS RUBRICAS ORÇAMENTAIS QUE CONSIDERAM ALTERAÇÃO Identif. Obj. : CLASSIFICADA FUNDAMENTAL Tipo de Plano : PLANO PLURIANUAL DE EXERCÍCIOS Tipo de Rubrica : CLASSIFICAÇÃO ORÇAMENTAL/ECONÔMICA Emiss

Objetivo (1)	Número do projeto Código Ano Tipo Número (2)		Descrição (3)	Classificação	Datas		Pagamentos						Modificação (6/-) (13) = (7) - (5)	
					Início C (4)	Fim C (5)	2022		Períodos seguintes					
							Dot. anual (6)	Dot. corrigida (7)	2023 (8)	2024 (9)	2025 (10)	2026 (11)		Outros (12)
1.			FUNÇÕES GERAIS			63.846,61	36.879,63	-0.846,61	-0.846,61	-2.806,61	-0.846,61	-0.846,61	-6.366,58	
1.1.			Serviços Gerais de Administração Pública			43.846,61	36.879,63	-0.846,61	-0.846,61	-2.806,61	-0.846,61	-0.846,61	-6.366,58	
1.1.1.			Administração Geral			43.846,61	36.879,63	-0.846,61	-0.846,61	-2.806,61	-0.846,61	-0.846,61	-6.366,58	
1.1.1.1.	01	2022 1 1	EQUIPAMENTO DE INFORMÁTICA	01/070107	22/01/01/21	22/12/31	31.147,75	3.854,97	-32.887,95	-33.647,95	-33.647,95	-33.647,95	-23.343,33	
1.1.1.1.	02	2021 1 2	EQUIPAMENTO ADMINISTRATIVO	01/070109	22/01/01/21	22/12/31	6.759,20		-6.759,20	-6.759,20	-6.759,20	-6.759,20	-6.150,00	
1.1.1.1.	03	2021 1 3	OUTROS	01/07011002	22/01/01/21	22/12/31	4.839,66	0,00	-4.839,66	-4.839,66	-4.839,66	-4.839,66	-4.270,25	
1.1.1.1.	01	2022 1 1	EDIFÍCIOS		22/01/01/21	22/12/31								
1.1.1.1.	01	2022 1 1	INSTALAÇÕES DE SERVIÇOS	01/07010201			0,00	0,00	0,00	0,00	0,00	0,00	0,00	
1.1.1.1.	01	2022 1 1	ESCOLAS	01/07011005			3.768,79	14.939,99	15.709,99	15.709,99	15.709,99	15.709,99	3.768,79	
1.1.1.1.	01	2022 1 2	OUTROS	01/07010207			0,00	0,00	0,00	0,00	0,00	0,00	0,00	
1.1.1.1.	02	2022 1 2	EQUIPAMENTO DE INFORMÁTICA	01/070107	22/01/01/21	22/12/31	21.839,69	12.222,22	10.222,22	10.222,22	10.222,22	10.222,22	21.839,69	
1.1.1.1.	03	2022 1 3	EQUIPAMENTO ADMINISTRATIVO	01/070109	22/01/01/21	22/12/31	3.733,31	6.722,22	6.722,22	6.722,22	6.722,22	6.722,22	3.733,31	
1.1.1.1.	04	2022 1 4	OUTROS	01/07011002	22/01/01/21	22/12/31	3.301,69	4.222,22	4.222,22	4.222,22	4.222,22	4.222,22	3.301,69	
Total :						63.846,61	36.879,63	-0.846,61	-0.846,61	-2.806,61	-0.846,61	-0.846,61	-6.366,58	

ALTERAÇÕES ORÇAMENTAIS DA DESPESA
 Empresa Municipal de Educação e Cultura de Barcelo

Pág. : 1

PERÍODO : 2022/01/01 C 2022/12/31 C TOTAL DE ALTERAÇÕES PERMUTATIVAS 6 TOTAL DE ALTERAÇÕES MODIFICATIVAS 2 DO ANO CONTABILÍSTICO DE 2022 (ORÇAMENTO DO ANO : 2022)

Tipo de Visualização : TODAS AS RUBRICAS ORÇAMENTAIS

Desagregar : S

Considerar os anos seguintes : Euros

Rubricas [1]	Designação	Tipo [2]	Dotações iniciais [3]	Alterações Orçamentais			Dotações corrigidas [7]=[3]+[4] +[5]+[6]	Observações [8]
				Inscr./reforços [4]	Dim./anulações [5]	Créditos espec. [6]		
D1	Despesas com o pessoal	P/M	1.375.941,27	369.072,29	94.139,69		1.641.873,87	
D11	Remunerações Certas e Permanentes	P/M	1.384.173,54	233.809,42	82.649,62		1.235.333,34	
01	EMEC	P/M	1.084.173,54	233.809,42	82.649,62		1.235.333,34	
01	DESPESAS COM O PESSOAL	P/M	1.084.173,54	233.809,42	82.649,62		1.235.333,34	
0101	REMUNERAÇÕES CERTAS E PERMANENTES	P/M	1.084.173,54	233.809,42	82.649,62		1.235.333,34	
010102	ÓRGÃOS SOCIAIS	M	34.898,66	7.441,18			42.339,82	
010104	PESSOAL DOS QUADROS - REGIME DE CONTRATO INDIVIDUAL DE TRABALHO	P/M	569.547,78		25.825,21		539.722,57	
01010401	PESSOAL EM FUNÇÕES	P/M	569.547,78		25.825,21		539.722,57	
010106	PESSOAL CONTRATADO A TERMO	P/M	218.483,62	164.466,06	45.853,40		337.996,28	
01010601	PESSOAL EM FUNÇÕES	P/M	218.483,62	164.466,06	45.853,40		337.996,28	
010107	PESSOAL EM REGIME DE TAREFA OU AVENÇA	P/M	76.936,68	26.428,68	533,85		102.829,50	
010109	PESSOAL EM QUALQUER OUTRA SITUAÇÃO	M		0,01			0,01	
010110	GRATIFICAÇÕES	M		0,01			0,01	
010111	REPRESENTAÇÃO	P/M	7.131,69	655,49			7.787,00	
010112	SUPLEMENTOS E PRÉMIOS	M		0,01			0,01	
010113	SUBSÍDIO DE REFECÇÃO	P/M	52.705,09		6.437,15		46.267,85	
010114	SUBSÍDIO DE FÉRIAS E DE NATAL	P/M	133.472,22	34.818,06			168.290,28	
010115	REMUNERAÇÕES POR DOENÇA E MATERNIDADE / PATERNIDADE	M		0,01			0,01	
DE2	Abonos Variáveis ou Eventuais	P/M	14.041,80	29.609,94	7.888,71		26.763,03	
01	EMEC	P/M	14.041,80	29.609,94	7.888,71		26.763,03	
01	DESPESAS COM O PESSOAL	P/M	14.041,80	29.609,94	7.888,71		26.763,03	
0102	ABONOS VARIÁVEIS OU EVENTUAIS	P/M	14.041,80	29.609,94	7.888,71		26.763,03	
010201	GRATIFICAÇÕES VARIÁVEIS OU EVENTUAIS	M		0,01			0,01	
010202	HORAS EXTRAORDINÁRIAS	P/M		5.553,41			5.553,41	
010204	ATUOS DE CUSTO	M		0,01			0,01	
010205	ABONO PARA FALHAS	M		720,00			720,00	
010206	FORMAÇÃO		300,00				300,00	
010207	COLABORAÇÃO TÉCNICA E ESPECIALIZADA	M		0,01			0,01	
010209	SUBSÍDIO DE PREVENÇÃO	M		0,01			0,01	
010210	SUBSÍDIO DE TRABALHO NOCTURNO	M	2.541,89		1.492,51		1.149,29	
010211	SUBSÍDIO DE TURNO	M		0,01			0,01	
010212	INDENIZAÇÕES POR CESSAÇÃO DE FUNÇÕES	M		14.336,47			14.336,47	
010213	OUTROS SUPLEMENTOS E PRÉMIOS	M		0,01			0,01	
01021302	OUTROS	M		0,01			0,01	
010214	OUTROS ABONOS EM NÚMÉRARIO OU ESPÉCIE	M	11.190,00		6.396,20		4.793,83	
D13	Segurança social	P/M	277.725,93	105.652,93	3.601,36		379.777,59	
01	EMEC	P/M	277.725,93	105.652,93	3.601,36		379.777,59	
01	DESPESAS COM O PESSOAL	P/M	277.725,93	105.652,93	3.601,36		379.777,59	
0103	SEGURANÇA SOCIAL	P/M	277.725,93	105.652,93	3.601,36		379.777,59	
010301	ENCARGOS COM A SAÚDE	M		13.500,00			13.500,00	
010305	CONTRIBUIÇÕES PARA A SEGURANÇA SOCIAL	P/M	269.610,45	81.810,90	3.601,36		347.819,99	
01030502	SEGURANÇA SOCIAL DO PESSOAL EM REGIME DE CONTRATO DE TRABALHO EM FUNÇÕES PÚBLICAS (RCTEP)	P/M	250.101,29	81.633,66	3.432,24		329.302,79	
Total			1.099.215,34	267.919,36	90.538,33		1.275.596,37	

(*) NOTAS:
 (2) Tipo - campo de identif.
 do tipo de alteração:
 P se alteração permutativa
 M se alteração modificativa

ALTERAÇÕES ORÇAMENTAIS DA DESPESA
 Empresa Municipal de Educação e Cultura de Barcelo

Pág. : 2

PERÍODO : 2022/01/01 C 2022/12/31 C TOTAL DE ALTERAÇÕES PERMUTATIVAS 6 TOTAL DE ALTERAÇÕES MODIFICATIVAS 2 DO ANO CONTABILÍSTICO DE 2022 (ORÇAMENTO DO ANO ; 2022)

Tipo de Visualização : TODAS AS RUBRICAS ORÇAMENTAIS

Desagregar : 5

Considerar os anos seguintes : Euros

Rubricas [1]	Designação	Tipo [2]	Dotações iniciais [3]	Alterações Orçamentais			Dotações corrigidas [7]=[3]+[4] +[5]+[6]	Observações [8]
				Inscr./reforços [4]	Dim./anulações [5]	Créditos espec. [6]		
	0103050201 CAIXA GERAL DE APOSENTAÇÕES	P/M	30.973,09	6.030,00	3.432,24		33.540,76	
	0103050202 SEGURANÇA SOCIAL - REGIME GERAL	M	219.128,29	75.633,65			294.761,94	
	01030503 OUTROS	P/M	19.509,16	177,25	169,12		19.517,29	
	0103050301 ADSE	M	19.202,56		169,12		19.633,44	
	0103050302 FGCT E FCT	P/M	306,60	177,25			483,85	
	010306 ACIDENTES EM SERVIÇO E DOENÇAS PROFISSIONAIS	M		0,01			0,01	
	010309 SEGUROS	P/M	8.115,48	10.342,00			18.457,48	
	01030901 SEGUROS DE ACIDENTES NO TRABALHO E DOENÇAS PROFISSIONAIS	P/M	8.115,48	10.342,00			18.457,48	
	010310 OUTRAS DESPESAS DE SEGURANÇA SOCIAL	M		0,02			0,02	
	01031001 EVENTUALIDADE MATERNIDADE, PATERNIDADE E ADOÇÃO	M		0,01			0,01	
	01031099 OUTRAS DESPESAS DE SEGURANÇA SOCIAL	M		0,01			0,01	
B2	01 Aquisição de bens e serviços	P/M	534.989,91	682.334,06	110.657,72		1.106.666,25	
	01 EMEC	P/M	534.989,91	682.334,06	110.657,72		1.106.666,25	
	02 AQUISIÇÃO DE BENS E SERVIÇOS	P/M	534.989,91	682.334,06	110.657,72		1.106.666,25	
	0201 AQUISIÇÃO DE BENS	P/M	57.079,91	33.293,95	2.301,34		88.371,92	
	020101 MATERÍAS-PRIMAS E SUBSIDIÁRIAS	M		0,01			0,01	
	020102 COMBUSTÍVEIS E LUBRIFICANTES	P/M	172,59	71,64	150,02		94,12	
	02010201 GASOLINA	P/M	172,59	71,64	150,02		94,11	
	02010299 OUTROS	M		0,01			0,01	
	020104 LIMPEZA E HIGIENE		4.890,00				4.890,00	
	020105 ALIMENTAÇÃO - REFEIÇÕES CONFECCIONADAS	M		0,01			0,01	
	020106 ALIMENTAÇÃO - GÊNEROS PARA CONFECCIONAR	M		0,01			0,01	
	020107 VESTIÁRIO E ARTIGOS PESSOAIS	M		0,01			0,01	
	020108 MATERIAL DE ESCRITÓRIO	P/M	2.932,59	3.421,85	1.093,03		5.354,32	
	020109 PRODUTOS QUÍMICOS E FARMACÊUTICOS	M		0,01			0,01	
	020110 PRODUTOS VENDIDOS NAS FARMÁCIAS	M		0,01			0,01	
	020111 MATERIAL DE CONSUMO CLÍNICO	M		0,01			0,01	
	020112 MATERIAL DE TRANSPORTE E PEÇAS	M		0,01			0,01	
	020113 MATERIAL DE CONSUMO HOTELEIRO	M		0,01			0,01	
	020114 OUTRO MATERIAL E PEÇAS	M		0,01			0,01	
	020115 PRÊMIOS, CONDECORAÇÕES E OFERTAS	P/M	1.140,07	1.450,09	0,05		2.590,01	
	020116 MERCADORIAS PARA VENDA	P/M	23.758,28	13.313,00			37.071,28	
	02011603 OUTRAS	P/M	23.758,28	13.313,00			37.071,28	
	020117 FERRAMENTAS E UTENSÍLIOS	M	450,00	150,00			600,00	
	020118 LIVROS E DOCUMENTAÇÃO TÉCNICA	M	16.529,15	7.596,40			24.225,75	
	020119 ARTIGOS ESORFÍFICOS E DE DECORAÇÃO	P/M		2.290,94			2.290,94	
	020120 MATERIAL DE ENCAÇÃO, CULTURA E RECREIO	M		0,01			0,01	
	020121 OUTROS BENS	P/M	7.107,21	5.000,01	1.151,83		10.955,39	
	02012101 MATERIAL DE CONSUMO NAS AÇÕES FORMAÇÃO	P/M	7.107,21	4.000,00	1.151,83		9.955,38	
	02012102 SOFTWARE	M		0,01			0,01	
	02012199 OUTROS BENS	M		1.000,00			1.000,00	
	0202 AQUISIÇÃO DE SERVIÇOS	P/M	477.910,00	649.040,11	108.355,78		1.038.594,33	
	020201 ENCARGOS DAS INSTALAÇÕES	P/M	37.263,05	1.000,00	5.902,78		32.360,27	
	020202 LIMPEZA E HIGIENE	P/M	4.429,00	24.176,37			28.605,37	
	020203 CONSERVAÇÃO DE BENS	M	1.486,29		0,00		1.486,21	
	Total		1.476.199,52	418.542,61	102.344,49		1.792.397,64	(*) NOTAS: (2) Tipo - campo de identif. do tipo de alteração: P se alteração permutativa M se alteração modificativa

ALTERAÇÕES ORÇAMENTAIS DA DESPESA
 Empresa Municipal de Educação e Cultura de Barcelo

Pág. : 3

PERÍODO : 2022/01/01 C 2022/12/31 C TOTAL DE ALTERAÇÕES PERMUTATIVAS 6 TOTAL DE ALTERAÇÕES MODIFICATIVAS 2 DO ANO CONTABILÍSTICO DE 2022

(ORÇAMENTO DO ANO : 2022)

Tipo de Visualização : TODAS AS RUBRICAS ORÇAMENTAIS

Desagregar : S

Considerar os anos seguintes : Euros

Rubricas [1]	Designação	Tipo [2]	Dotações iniciais [3]	Alterações Orçamentais			Dotações corrigidas [7]=[3]+[4] +[5]+[6]	Observações [8]
				Inscr./reforços [4]	Dim./anulações [5]	Créditos espec. [6]		
	020204	M		0,01			0,01	
	020205	P/M		24.575,41			24.575,41	
	020206	M		0,01			0,01	
	020208	P/M		10.000,01			10.000,01	
	020209	M	19.745,83	2.562,95	730,16		12.679,59	
	020210	M		0,01			0,01	
	020211	P/M	10.358,00	28.637,00	30.000,00		9.035,00	
	020212	P/M	3.124,83	5.867,84	1.192,92		8.793,75	
	020213	M		3.000,00			3.000,00	
	020214	P/M	58.263,86	111.449,92	26.131,93		143.581,85	
	020215	M		0,01			0,01	
	020216		1.200,00				1.200,00	
	020217	P/M	14.273,35	56.286,78			70.560,13	
	020218	P/M	31.738,52	40.235,95	7.365,71		64.608,76	
	020219	M	23.152,99		4.646,81		18.506,18	
	020220	P/M	40.496,78	110.498,02			180.994,80	
	020222	M		0,01			0,01	
	020224	M		0,01			0,01	
	020225	P/M	241.336,53	199.645,80	32.385,39		408.608,94	
D3	01	P/M	34.417,42	8.180,72	162,14		42.436,03	
	01	P/M	34.417,42	8.180,72	162,14		42.436,03	
	01	P/M	34.417,42	8.180,72	162,14		42.436,03	
	0301	P/M	29.819,30	8.180,72			38.000,02	
	030103	P/M	29.819,30	8.180,70			38.000,00	
	03010301	P/M	29.819,30	8.180,70			38.000,00	
	030105	M		0,01			0,01	
	03010501	M		0,01			0,01	
	030106	M		0,01			0,01	
	03010601	M		0,01			0,01	
	0306	M	4.598,12		162,14		4.435,98	
	030601	M	4.598,12		162,14		4.435,98	
D5	01	P/M	13.530,66	41.874,63	1.908,73		53.496,56	
	01	P/M	13.530,66	41.874,63	1.908,73		53.496,56	
	06	P/M	13.530,66	41.874,63	1.908,73		53.496,56	
	0602	P/M	13.530,66	41.874,63	1.908,73		53.496,56	
	060201	P/M		1.908,74			1.908,74	
	06020101	P/M		1.908,74			1.908,74	
	0602010101	M		0,01			0,01	
	0602010159	P/M		1.908,73			1.908,73	
	060203	P/M	13.530,66	39.965,89	1.908,73		51.587,82	
	06020301	M		0,01			0,01	
	06020302	P/M	12.592,14	35.665,87	1.908,72		46.349,29	
	06020304	P/M	938,52	4.300,00	0,01		5.238,51	
	06020305	M		0,01			0,01	
D6	01	P/M	43.846,61	30.371,48	37.338,46		36.879,63	
	01	P/M	43.846,61	30.371,48	37.338,46		36.879,63	
	07	P/M	43.846,61	30.371,48	37.338,46		36.879,63	
	Total		1.958.879,26	1.052.461,70	236.858,28		2.844.472,58	

(*) NOTAS:
 (2) Tipo - campo de identif.
 do tipo de alteração:
 P se alteração permutativa
 M se alteração modificativa

ALTERAÇÕES ORÇAMENTAIS DA DESPESA
 Empresa Municipal de Educação e Cultura de Barcelo

Pág. : 4

PERÍODO : 2022/01/01 C 2022/12/31 C TOTAL DE ALTERAÇÕES PERMUTATIVAS 6 TOTAL DE ALTERAÇÕES MODIFICATIVAS 2 DO ANO CONTABILÍSTICO DE 2022 (ORÇAMENTO DO ANO : 2022)

Tipo de Visualização : TODAS AS RUBRICAS ORÇAMENTAIS

Desagregar : S

Considerar os anos seguintes : Euros

Rubricas [1]	Designação	Tipo [2]	Dotações iniciais [3]	Alterações Orçamentais			Dotações corrigidas [7]=[3]+[4] +[5]+[6]	Observações [8]
				Inscr./reforços [4]	Dim./anulações [5]	Créditos espec. [6]		
	0701 INVESTIMENTOS	P/M	43.846,61	30.371,48	37.338,46		36.879,63	
	070103 EDIFÍCIOS	P/M		15.020,00	11.231,19		3.768,81	
	07010301 INSTALAÇÕES DE SERVIÇOS	M		0,01			0,01	
	07010305 ESCOLAS	P/M		14.999,98	11.231,19		3.768,79	
	07010307 OUTROS	M		0,02			0,01	
	070107 EQUIPAMENTO DE INFORMÁTICA	P/M	32.847,95	15.371,48	22.847,95		25.371,48	
	070109 EQUIPAMENTO ADMINISTRATIVO	P/M	6.150,00		2.410,66		3.739,34	
	070110 EQUIPAMENTO BÁSICO	M	4.848,66		848,66		4.000,00	
	0701082 OUTRO	M	4.848,66		848,66		4.000,00	
D9	Despesa com ativos financeiros	P/M	3.127,71	2.351,07			5.478,78	
01	EMEC	P/M	3.127,71	2.351,07			5.478,78	
09	ACTIVOS FINANCEIROS	P/M	3.127,71	2.351,07			5.478,78	
0908	UNIDADES DE PARTICIPAÇÃO	P/M	3.127,71	2.351,07			5.478,78	
090805	ADMINISTRAÇÃO PÚBLICA - ADMINISTRAÇÃO CENTRAL - ESTADO	P/M	3.127,71	2.351,07			5.478,78	
D10	Despesa com passivos financeiros	P	1.800.000,00		360.026,24		1.439.973,76	
01	EMEC	P	1.800.000,00		360.026,24		1.439.973,76	
10	PASSIVOS FINANCEIROS	P	1.800.000,00		360.026,24		1.439.973,76	
1005	EMPRÉSTIMOS A CURTO PRAZO	P	1.800.000,00		360.026,24		1.439.973,76	
100503	SOCIEDADES FINANCEIRAS - BANCOS E OUTRAS INSTITUIÇÕES FINANCEIRAS	P	1.800.000,00		360.026,24		1.439.973,76	
Total			3.805.853,58	1.125.184,25	604.232,98		4.326.804,85	

[*] NOTAS:
 [2] Tipo - campo de identif.
 do tipo de alteração:
 P se alteração permutativa
 M se alteração modificativa

ALTERAÇÕES ORÇAMENTAIS DA RECEITA
 Empresa Municipal de Educação e Cultura de Barcelo

Pág. : 1

PERÍODO : 2022/01/01 C 2022/12/31 C TOTAL DE ALTERAÇÕES PERMUTATIVAS TOTAL DE ALTERAÇÕES MODIFICATIVAS 2 DO ANO CONTABILÍSTICO DE 2022 (ORÇAMENTO DO ANO : 2022)

Tipo de Visualização : TODAS AS SUBRICAS ORÇAMENTAIS

Desagregar : S

Considerar os anos seguintes : Euros

Rubricas [1]	Designação	Tipo [2]	Previsões iniciais [3]	Alterações Orçamentais			Previsões corrigidas [7]=[3]+[4]+ [5]+[6]	Observações [8]
				Inscri./reforc. [4]	Dimin./anul. [5]	Créditos espec. [6]		
R1	Receita fiscal	M		1.939,56			1.939,56	
R11	Impostos diretos	M		1.939,56			1.939,56	
01	IMPOSTOS DIRECTOS	M		1.939,56			1.939,56	
0101	SOBRE O RENDIMENTO	M		1.939,56			1.939,56	
010102	IMPOSTO SOBRE O RENDIMENTO DE PESSOAS COLETIVAS	M		1.939,56			1.939,56	
R2	Contribuições para sistemas de proteção social e subsistemas de saúde	M		3.100,00			3.100,00	
03	CONTRIBUIÇÕES PARA SISTEMA DE PROTEÇÃO SOCIAL E SUBSISTEMA DE SAÚDE	M		3.100,00			3.100,00	
0301	SUBSISTEMA PREVIDENCIAL	M		3.100,00			3.100,00	
030133	CONTRIBUIÇÕES POR POLITICAS ACTIVAS DE EMPREGO	M		3.100,00			3.100,00	
R5	Transferências e subsídios correntes	M	1.927.240,62	356.061,99	129.767,16		2.153.535,45	
R51	Transferências correntes	M	1.927.240,62	356.061,99	129.767,16		2.153.535,45	
R511	Administrações Públicas	M	1.927.240,62	356.061,99	129.767,16		2.153.535,45	
R5112	Administração Central - Outras entidades	M	1.435.443,00		129.767,16		1.305.675,84	
06	TRANSFERÊNCIAS CORRENTES	M	1.435.443,00		129.767,16		1.305.675,84	
0603	ADMINISTRAÇÃO CENTRAL	M	1.435.443,00		129.767,16		1.305.675,84	
060306	ESTADO - PARTICIPAÇÃO COMUNITÁRIA EM PROJECTOS CO-FINANCIADOS	M	1.435.443,00		129.767,16		1.305.675,84	
06030601	POCE	M	1.340.443,00		129.767,16		1.230.675,84	
06030602	NORTE 2020	M	75.000,00				75.000,00	
R5115	Administração Local	M	491.797,62	356.061,99			847.859,61	
06	TRANSFERÊNCIAS CORRENTES	M	491.797,62	356.061,99			847.859,61	
0605	ADMINISTRAÇÃO LOCAL	M	491.797,62	356.061,99			847.859,61	
060501	CONTINENTE	M	491.797,62	356.061,99			847.859,61	
06050101	MUNICIPIOS	M	491.797,62	356.061,99			847.859,61	
0605010101	MUNICIPIO DE BARCELONS	M	491.797,62	356.061,99			847.859,61	
R6	Venda de bens e serviços	M	78.612,96	155.040,72	8.503,50		225.150,18	
07	VENDA DE BENS E SERVIÇOS CORRENTES	M	78.612,96	155.040,72	8.503,50		225.150,18	
0701	VENDA DE BENS	M	59.351,26	200,00	3.928,23		55.623,03	
070101	MATERIAL DE ESCRITÓRIO	M		199,93			199,93	
07010101	MATERIAL ESCRITÓRIO - ETG	M		199,93			199,93	
070102	LIVROS E DOCUMENTAÇÃO TÉCNICA	M		0,01			0,01	
070103	PUBLICAÇÕES E IMPRESSOS	M		0,01			0,01	
070105	BENS INTILIZADOS	M		0,01			0,01	
070106	MERCADORIAS	M		0,01			0,01	
07010699	OUTROS	M		0,01			0,01	
070109	MÁTERIAS DE CONSUMO	M		0,01			0,01	
070110	DESPERDÍCIOS, RESÍDUOS E REFUGOS	M		0,02			0,02	
07011001	SUCATA	M		0,01			0,01	
07011099	OUTROS	M		0,01			0,01	
070199	OUTROS	M	59.351,26		3.928,23		55.423,03	
07019901	ARTESANATO	M	59.351,26		3.928,23		55.423,03	
0702	SERVIÇOS	M	19.261,70	154.840,72	4.575,27		165.527,15	
070201	ALUGUER DE ESPAÇOS E EQUIPAMENTOS	M	1.145,89	134.840,57			135.986,56	
070203	VISTORIAS E ENSAIOS	M		0,01			0,01	
070206	REPARAÇÕES	M		0,01			0,01	
Total:			1.987.737,77	496.142,24	133.495,39		2.350.104,62	

(*) NOTAS:
 (2) Tipo - campo de identif. do tipo de alteração:
 P se alteração permutativa
 M se alteração modificativa

ALTERAÇÕES ORÇAMENTAIS DA RECEITA
 Empresa Municipal de Educação e Cultura de Barcelo

Pág. : 2

PERÍODO : 2022/01/01 C 2022/12/31 C TOTAL DE ALTERAÇÕES PERMUTATIVAS TOTAL DE ALTERAÇÕES MODIFICATIVAS 2 DO ANO CONTABILISTICO DE 2022 (ORÇAMENTO DO ANO : 2022)

Tipo de Visualização : TODAS AS RUBRICAS ORÇAMENTAIS

Desagregar : 5

Considerar os anos seguintes : Euros

Rubricas [1]	Designação	Tipo [2]	Previsões Iniciais [3]	Alterações Orçamentais			Previsões corrigidas [7]=[3]+[4]- [5]+[6]	Observações [8]
				Inscri./reforç. [4]	Dimin./anul. [5]	Créditos espec. [6]		
070207	ALIMENTAÇÃO E ALOJAMENTO	M		0,01			0,01	
070208	SERVIÇOS SOCIAIS, RECREATIVOS, CULTURAIS E DE DESPORTO	M	18.115,81	0,02	4.575,27		13.540,56	
07020801	SERVIÇOS SOCIAIS	M	18.115,81	0,01	4.575,27		13.540,55	
0702080101	BAR	M	2.275,00		442,25		1.832,75	
0702080102	CANTINA	M	15.840,81		4.133,02		11.707,79	
0702080199	OUTROS	M		0,01			0,01	
07020803	SERVIÇOS CULTURAIS	M		0,01			0,01	
0702080399	OUTROS	M		0,01			0,01	
070208039901	EVENTOS	M		0,01			0,01	
070299	OUTROS	M		20.390,00			20.390,00	
37	Outras receitas correntes	M		4.250,75			4.250,75	
08	OUTRAS RECEITAS CORRENTES	M		4.250,75			4.250,75	
0801	OUTRAS	M		4.250,75			4.250,75	
080199	OUTRAS	M		4.250,75			4.250,75	
08019901	INDENIZAÇÕES POR DETERIORAÇÃO, ROUBO E EXTRAVIO DE BENS PATRIMONIAIS	M		0,01			0,01	
08019902	INDENIZAÇÕES DE ESTRAGOS PROVOCADOS POR OUTRÉM EM VIATURAS OU EM QUAISQUER OUTROS EQUIPAMENTOS PERTENCENTES ÀS AJUNTAMIENTOS LOCAIS	M		0,01			0,01	
08019903	IVA REEMBOLSADO	M		0,01			0,01	
08019904	IVA INVERSÃO DA LIQUIDAÇÃO	M		0,01			0,01	
08019909	DIVERSAS	M		4.250,71			4.250,71	
R13	Receita com passivos financeiros		1.800.000,00				1.800.000,00	
12	PASSIVOS FINANCEIROS		1.800.000,00				1.800.000,00	
1205	EMPRÉSTIMOS A CURTO PRAZO		1.800.000,00				1.800.000,00	
120502	SOCIEDADES FINANCEIRAS		1.800.000,00				1.800.000,00	
R14	Saldo da Gerência Anterior - Operações Orçamentais	M		138.828,91			138.828,91	
16	SALDO DA GERÊNCIA ANTERIOR	M		138.828,91			138.828,91	
1601	SALDO ORÇAMENTAL	M		138.828,91			138.828,91	
160101	NA POSSE DO SERVIÇO	M		138.828,91			138.828,91	
Total			3.805.853,58	639.221,93	138.270,66		4.326.804,85	

[*] NOTAS:
 (2) Tipo - cargo de identif.
 do tipo de alteração:
 P se alteração permutativa
 M se alteração modificativa

REVENHÃO E RECEBOS DO FUND
 Câmara Municipal de Educação e Cultura de São João

Dep. : 1
 Em : 202

Identificação do Objeto : CLASSIFICAÇÃO FUNDADA
 Tipo de Detach : OUTROS DETACHES

Obj. de Plan. : SAZÃO 2025 DO FUND
 Obj. de Exec. : OUTROS DETACHES

Modo : INDICADOR C 2025/11.0

Item

Objeto	Número do projeto	Atividade do projeto	Rubrica	Fonte de recursos	Grupo de Fontes de Financiamento				Datas		Anexo Previsto			Execução financeira		Nível de execução financeira anual %	Nível de execução financeira global %	
					2.1	2.2	2.3	2.9	Inicio	Fim	Des	Des	Total	Des	Total			
(1)	(2)	(3)	(4)	(5)	(6)	(7)	(8)	(9)	(10)	(11)	(12)	(13)	(14)=(12)+(13)	(15)	(16)	(17)=(15)/(16)	(18)	
0.		FUNÇÃO GERAL				36.000,00						36.000,00	100.000,00	136.000,00			31,62	7,13
0.1.		Serviços Gerais de Administração Pública				36.000,00						36.000,00	100.000,00	136.000,00			31,62	7,13
0.1.1.		Administração Geral				36.000,00						36.000,00	100.000,00	136.000,00			31,62	7,13
0.1.1.1.	20	2011 1.1	05	OUTROS		3.431,00			02/01/2025	02/28/2025		3.431,00	3.431,00	3.431,00	3.431,00	100,00	100,00	
0.1.1.1.	20	2011 1.2	05	OUTROS		611,41			02/01/2025	02/01/2025		611,41	611,41	611,41	50,44	50,44	81,52	81,52
0.1.1.1.	20	2011 1.1	05	OUTROS					02/01/2025	02/28/2025		1.788,59	62.432,00	64.220,59				
0.1.1.1.	20	2011 1.1	05	OUTROS		3,00												
0.1.1.1.	20	2011 1.1	05	OUTROS		3.706,70												
0.1.1.1.	20	2011 1.1	05	OUTROS		3,00												
0.1.1.1.	20	2011 1.2	05	OUTROS		21.870,30			02/01/2025	02/28/2025		21.870,30	62.202,00	84.072,30	7.765,24	7.765,24	66,01	12,52
0.1.1.1.	20	2011 1.3	05	OUTROS		1.220,20			02/01/2025	02/28/2025		1.220,20	21.220,00	22.440,20	339,00	339,00	3,16	1,32
0.1.1.1.	20	2011 1.4	05	OUTROS		3.485,30			02/01/2025	02/28/2025		3.485,30	35.200,00	38.685,30	631,84	631,84	16,51	1,40
					Total :	36.000,00						36.000,00	100.000,00	136.000,00			31,62	7,13

DEMONSTRAÇÃO DE EXECUÇÃO ORÇAMENTAL DE DESPESA
Empresa Municipal de Educação e Cultura de Barcelos, E.M.E.

Pág. 1
Ano : 2022

Período : 2022/01/01 a 2022/12/31 C Desagregar : 5

Emos

Rubrica Orçamentária	Classificação	Despesas por pagar de períodos anteriores (1)	Dotações corrigidas (2)	Cativos / Descativos (3)	Compromissos (4)	Obrigações (5)	Despesas pagas líquidas de reposições			Compromissos a transferir (7) = (4) - (5)	Obrigações por pagar (8) = (5) - (6)	Gran. Exec. Orçamental	
							Períodos anteriores (6)	Período corrente (7)	Total (8) = (6) - (7)			Per. Ant. (11) = (4) / (2) x 100	Per. Corr. (12) = (5) / (2) x 100
21	Despesa corrente	87.222,92	2.291.472,98		2.576.319,01	2.459.839,71	97.389,24	2.252.612,45	2.331.009,79	216.541,39	229.828,01	2,72	75,19
211	Despesas com o pessoal	31.195,91	1.561.873,97		1.575.534,54	1.513.265,36	37.739,65	1.459.339,79	1.497.212,33	35.455,12	42.766,59	2,30	88,89
	Remunerações Fixas e Permanentes FISC	18.301,37	1.235.331,34		1.222.527,79	1.222.317,79	17.522,37	1.184.089,45	1.202.911,82	157,20	23.365,89	1,45	95,85
	DESPESAS COM O PESSOAL	18.301,37	1.235.331,34		1.222.527,79	1.222.317,79	17.522,37	1.184.089,45	1.202.911,82	157,20	23.365,89	1,45	95,85
21101	RESCISÕES CANCELADAS E PERMANENTES	18.301,37	1.235.331,34		1.222.527,79	1.222.317,79	17.522,37	1.184.089,45	1.202.911,82	157,20	23.365,89	1,45	95,85
21102	ORGÃOS SOCIAIS	767,12	42.339,22		35.569,75	35.569,76	767,12	34.029,52	34.766,64	865,12	1,81	89,37	
21103	PESSOAL DOS GRUPOS - REGIME DE CONTRATO INDIVIDUAL DE TRABALHO	11.519,61	530.722,57		530.722,57	530.722,57	11.519,61	507.949,56	519.432,17	11.279,47	2,17	95,73	
2110301	PESSOAL EM FÉRIAS	21.509,61	530.722,57		530.722,57	530.722,57	11.519,61	507.949,56	519.432,17	11.279,47	2,17	95,73	
2110302	PESSOAL CONTRATADO A TEMPO	3.497,55	337.096,28		337.096,28	337.096,28	3.497,55	329.043,84	332.741,79	4.354,49	1,10	97,41	
2110303	PESSOAL EM FÉRIAS	3.497,55	337.096,28		337.096,28	337.096,28	3.497,55	329.043,84	332.741,79	4.354,49	1,10	97,41	
2110307	PESSOAL EM REGIME DE PARADA OU AUSENÇA	2.254,75	192.829,57		192.829,57	192.829,57	1.534,75	57.061,59	95.215,23	157,20	3.663,25	1,50	34,39
2110305	PESSOAL EM QUALQUER OUTRA SITUAÇÃO		0,01										
2110310	CLASSIFICAÇÕES		0,01										
2110311	REPRESENTAÇÃO		7.725,30		7.725,30	7.725,30		7.519,31	7.519,31		177,57		96,89
2110312	SUPLEMENTOS E PRÊMIOS		0,01										
2110313	SERVIÇO DE RESCISÃO		16.267,65		19.479,23	19.479,23		19.479,23	19.479,23				87,32
2110314	SERVIÇO DE FÉRIAS E DE VANT.	0,54	160.299,24		157.839,43	157.839,43	0,54	167.707,41	167.707,35		27,05	3,59	99,79
2110315	RECONTERAÇÕES POR OBRIG. E INTERVENÇÃO / PATERNIDADE		0,01										
212	Despesas Variáveis ou Eventuais FISC	5,72	26.763,03		21.473,45	21.473,45	5,72	21.466,13	21.466,91		6,54	6,92	89,19
21201	DESPESAS COM O PESSOAL	5,72	26.763,03		21.473,45	21.473,45	5,72	21.466,13	21.466,91		6,54	6,92	89,19
2120101	ABONOS VARIÁVEIS OU EVENTUAIS	5,72	26.763,03		21.473,45	21.473,45	5,72	21.466,13	21.466,91		6,54	6,92	89,19
2120102	CLASSIFICAÇÕES VARIÁVEIS OU EVENTUAIS		0,01										
21202	BRAS EXTRAORDINÁRIAS		5.543,41		5.543,41	5.543,41		5.543,41	5.543,41				99,82
21203	AUTOS DE CUSTO		0,01										
21205	ABONO PARA FÉRIAS		729,03										
21206	FORDAÇÃO		393,01		44,03	44,03		64,03	64,03				21,33
21207	COABERÇÃO TÉCNICA E ESPECIALIZADA		0,01										
21208	SERVIÇO DE PROTEÇÃO		0,01										
21210	SERVIÇO DE TRABALHO INTERINO	5,72	1.146,29		695,65	696,65	5,72	676,39	689,11		6,54	8,50	98,69
21211	SERVIÇO DE CUSTO		0,01										
21212	RECONTERAÇÕES POR CESSAÇÃO DE FÉRIAS		13.336,47		13.056,14	13.056,14		13.336,14	13.336,14				97,35
21213	OUTROS SUPLEMENTOS E PRÊMIOS		0,01										
2121302	OUTROS		0,01										
21214	OUTROS ABONOS EM VONERÁRIO OU ESPECIAIS		4.793,23		2.093,25	2.093,25		2.093,25	2.291,25				41,29
213	Seguranga social	19.877,94	379.777,53		331.539,39	296.154,21	19.782,36	253.539,09	273.739,45	35.345,10	22.414,59	5,21	66,87
21301	DESPESAS COM O PESSOAL	19.877,94	379.777,53		331.539,39	296.154,21	19.782,36	253.539,09	273.739,45	35.345,10	22.414,59	5,21	66,87
2130101	SEGURANÇA SOCIAL	19.877,94	379.777,53		331.539,39	296.154,21	19.782,36	253.539,09	273.739,45	35.345,10	22.414,59	5,21	66,87
2130102	ENCARGOS COM A SAÚDE		13.509,20										
2130105	CONTRIBUIÇÕES PARA A SEGURANÇA SOCIAL	19.877,94	347.819,99		313.259,77	285.541,26	19.782,36	255.897,44	265.672,07	27.452,51	19.869,26	5,63	79,79
2130106	SEGURANÇA SOCIAL DO PESSOAL EM REGIME DE CONTRATO DE TRABALHO EM FÉRIAS	10.409,54	328.322,73		296.419,18	293.399,47	10.526,16	233.223,10	248.729,39	27.422,50	19.869,26	5,64	79,13
2130107	FÉRIAS (INTEG)												
2130108	CAIXA GERAL DE APOSENTAÇÕES	1.876,86	31.549,76		27.312,49	26.563,42	1.873,85	23.310,45	25.181,31	349,97	1.782,11	5,58	69,52
2130109	SEGURANÇA SOCIAL - REGIM GERAL	16.731,49	294.761,94		269.126,69	241.635,79	15.439,35	205.912,73	221.549,03	27.471,51	19.087,15	5,64	79,22
2130103	OUTROS	1.274,49	19.517,29		16.390,59	16.542,56	1.274,49	15.574,26	16.949,56	31,53		6,53	39,31
2130104	ALISE	1.274,49	19.517,29		16.564,24	16.664,24	1.274,49	15.336,84	16.664,14			6,70	89,26
2130105	FUN E FCT		424,85		315,35	324,42		234,42	234,42	31,53			99,79
	Total :	38.185,03	1.923.416,36		1.557.492,92	1.525.338,61	37.798,65	1.451.448,89	1.485.156,73	24.032,51	49.211,43	2,32	89,41

DEMONSTRAÇÃO DE EXECUÇÃO ORÇAMENTAL DA DESPESA
Empresa Municipal de Educação e Cultura de Barcelos, E.M.

Pág.: 2
Ano: 2022

Período: 2022/01/01 a 2022/12/31 C Despesa: 5

Em: R\$

Classificação	Despesas por pagar de períodos anteriores (1)	Despesas corrigidas (2)	Outros / descativos (3)	Compras/missas (4)	Obrigações (5)	Despesas pagas líquidas de reposições			Compras/missas a transferir (6)=(4)-(5)	Obrigações por pagar (7)=(5)-(6)	Exec. Exec. Orçamental	
						Períodos anteriores (6)	Período corrente (7)	Total (8)=(6)+(7)			Pers. Tot. (11)=(4)/(2)x100	Pers. Corr. (12)=(7)/(2)x100
21235 ACIDENTES EM SERVIÇO E DOENÇAS PROFissionais		0,01										
212355 SERVIÇOS		18.457,48		18.103,82	11.826,55	8.561,65	8.561,65	7.456,67	2.545,33			43,44
21235501 SACIOS DE ACIDENTES DO TRABALHO E DOENÇAS PROFissionais		18.457,48		18.103,82	11.826,55	8.561,65	8.561,65	7.456,67	2.545,33			43,44
212310 OUTRAS DESPESAS DE SEGURANÇA SOCIAL		0,82										
21231001 EVENTUALIDADE VALENTADE, PREVIDENCIA E ADOPÇÃO		0,81										
21231005 OUTRAS DESPESAS DE SEGURANÇA SOCIAL		0,01										
2123100501 Aquisição de bens e serviços	42.215,97	1.156.666,25		524.352,77	833.342,45	39.675,59	705.518,03	746.257,62	21.042,12	27.551,83	3,59	63,25
2123100502	42.215,97	1.156.666,25		524.352,77	833.342,45	39.675,59	705.518,03	746.257,62	21.042,12	27.551,83	3,59	63,25
22 AQUISIÇÃO DE BENS E SERVIÇOS	42.215,97	1.156.666,25		524.352,77	833.342,45	39.675,59	705.518,03	746.257,62	21.042,12	27.551,83	3,59	63,25
2201 AQUISIÇÃO DE BENS	8.249,92	88.272,52		71.157,85	71.816,82	2.841,52	44.677,84	52.448,70	1.358,24	19.398,05	19,94	55,65
220101 MATERIAS-PRIMAS E SUBSTANCIAS		0,21										
220102 COMBUSTIVIS E LUBRIFICANTES		94,12		78,84	78,84		78,84	78,84				81,77
22010201 GASOLINA		94,12		78,84	78,84		78,84	78,84				81,77
22010205 OUTROS		0,01										
220104 LIMPEZA E HIGIENE	59,89	4.850,50		2.621,02	2.352,87	99,89	2.140,16	2.239,95	259,15	122,89	2,94	43,76
220105 ALIMENTAÇÃO - PRINCIPES		0,21										
22010505 CONFECIONARIAS		0,21										
2201050501 ALIMENTAÇÃO - GÊNEROS PARA CONFECIONAR		0,01										
220107 VESTIÁRIO E ARTIGOS PESSOAIS		0,01										
220108 MATERIAL DE ESCRITÓRIO	78,74	5.354,32		5.295,21	5.156,21	78,74	1.950,19	2.227,93	3.167,29	1,47		35,42
220109 PRODUTOS QUÍMICOS E FARMACÊUTICOS		0,01										
220110 PRODUTOS VENDIDOS NAS FARMACIAS		0,01										
220111 MATERIAL DE CONSUMO QUÍMICO		0,01										
220112 MATERIAL DE TRANSPORTE Ó REPOS		0,01										
220113 MATERIAL DE CONSUMO ELETRICO		0,01										
220114 OUTRO MATERIAL Ó REPOS		0,01										
220115 PRÊMIOS, COMERCIAIS E OFERTAS		2.500,21		1.577,51	1.577,51		1.577,51	1.577,51				69,81
220116 VENCIMENTOS PARA VENDA	4.505,36	37.371,28		35.677,21	35.232,67	4.525,35	21.142,49	25.682,25	374,54	9.544,42	12,15	57,19
22011601 OUTROS	4.505,36	37.371,28		35.677,21	35.232,67	4.525,35	21.142,49	25.682,25	374,54	9.544,42	12,15	57,19
220117 FERRAMENTAS E UTENSÍLIOS		603,89		534,59	534,59		534,59	534,59				85,17
220118 LIVROS E DOCUMENTAÇÃO TÉCNICA	3.069,27	24.225,75		16.295,09	15.469,54	3.055,20	9.339,59	12.374,15	717,55	1.284,35	12,67	38,43
220119 ARTIGOS INDUSTRIAIS E DE DECORAÇÃO		2.255,93		2.235,93	2.235,93		2.235,93	2.235,93				57,69
220120 MATERIAL DE EDUCAÇÃO, CULTURA E RECREO		0,01										
220121 OUTROS BENS	1.097,73	10.555,39		9.159,25	9.159,25	1.087,73	5.557,42	6.685,13	2.474,13	9,53		51,09
22012101 MATERIAL DE CONSUMO NOS APOSE	1.097,73	9.555,31		8.751,87	8.751,87	1.087,73	5.230,01	6.317,74	2.474,13	19,93		52,59
22012102 SOFTWARE		0,21										
22012105 OUTROS BENS		1.229,20		367,39	367,39		367,39	367,39				35,74
2202 AQUISIÇÃO DE SERVIÇOS	32.156,05	1.028.394,31		941.193,71	791.507,83	39.833,67	662.620,19	692.818,06	79.692,88	62.652,57	1,93	64,59
220201 ESCANOS DAS INSTALAÇÕES	929,39	32.350,27		31.869,82	21.533,11	924,54	25.835,24	21.730,22	1.327,71	2.832,49	2,84	82,23
220202 LIMPEZA E HIGIENE	2.207,73	28.465,37		26.989,78	26.506,78		23.782,05	23.782,05		2.357,73		81,14
220203 CONSERVAÇÃO DE BENS		1.486,21		432,11	432,11		432,11	432,11				29,27
220204 LOCAÇÃO DE EDIFÍCIOS		0,01										
220205 LOCAÇÃO DE MATERIAL DE DEFORMÁTICA		24.575,41		8.151,83					8.151,86			
220206 LOCAÇÃO DE MATERIAL DE TRANSPORTE		0,01										
220208 LOCAÇÃO DE OUTROS BENS		10.202,81		6.537,01	6.171,71		4.489,04	4.489,06	1.765,20	592,61		44,29
220209 COMERCIAIS	424,21	12.679,57		9.518,74	3.835,49	378,59	7.231,51	7.610,65	1.451,26	455,54	2,59	57,66
220210 TRANSPORTES		0,01										
220211 REPRESENTAÇÃO DOS SERVIÇOS	123,15	5.285,21		3.883,65	1.883,65	129,15	3.754,59	3.883,65				41,56
220212 SERVIÇOS	42,89	8.799,75		7.913,59	7.913,57	42,89	5.412,24	5.455,22	2.458,75	0,49		61,52
220213 DESCONTOS E ESTIMAS		1.359,51		389,83	389,83					389,83		
Total:	59.859,40	1.858.487,43		1.743.532,28	1.494.276,75	49.025,41	1.579.827,70	1.624.953,34	49.225,45	79.223,45	2,38	84,71

DEMONSTRAÇÃO DE EXECUÇÃO ORÇAMENTAL DA DESPESA
Empresa Municipal de Educação e Cultura de Barcelos, E.M.

Pág.: 3
Ano: 2022

Período: 2022/01/01 a 2022/12/31 C Desagregação: 5

Euros

Classificação	Despesas por pagar de períodos anteriores	Dotações corrigidas	Cálculos / descalços	Compromissos	Obrigações	Despesas pagas líquidas de reposições			Compromissos a transferir	Obrigações por pagar	Exec. Exec. Orçamental		
						Períodos anteriores	Período corrente	Total			Per. Ant. (11) = (1) - (5)	Obr. por pagar (12) = (11) - (10)	Per. Ant. (11) = (6) / (2) x 100
Página Orçamentária	Descrição	(1)	(2)	(3)	(4)	(5)	(6)	(7)	(8) = (6) + (7)	(9) = (8) - (5)	(10) = (11) - (12)	(11) x 100	(12) x 100
31214	ESTUDOS, PARCERIAS, PROJETOS E CONSULTORIA	10.521,96	113.581,65		57.611,32	41.977,87	10.521,96	19.977,48	31.499,44	26.832,45	10.586,45	7.33	13.91
31215	TURISMO		0,31										
31216	SEMINÁRIOS, EXPOSIÇÕES E SIMULARES		1.229,23										
31217	RECONSTRUÇÃO	1.758,58	70.552,13		61.522,56	58.537,67	1.758,58	52.713,75	54.472,34	5.015,38	5.015,33	2.45	74.74
31218	VIGILÂNCIA E SEGURANÇA	2.302,12	81.624,76		62.364,25	62.214,13	2.302,12	55.913,65	58.215,77	1.130,25	1.130,15	3.16	87.39
31219	ASSISTÊNCIA TÉCNICA	665,35	18.556,18		11.515,34	11.555,34	665,35	6.543,51	7.208,86	3.794,09	3.794,09	1.76	35.47
31220	OUTROS TRABALHOS ESPECIALIZADOS	187,63	180.584,83		177.678,17	152.663,45	187,63	132.515,55	132.663,18	21.826,52	15.820,10	9.10	73.33
31222	SERVÍCIOS DE SAÚDE		0,31										
31224	ENCARGOS DE EXECUÇÃO DE RECEITAS		0,31										
31225	OUTROS SERVIÇOS	13.858,23	428.673,94		352.659,05	352.538,59	13.858,23	321.635,14	335.393,38	5.511,47	15.554,45	3.40	78.73
31	Juros e outros encargos		42.416,03		37.315,02	37.315,04		37.315,04	37.315,04				87.93
31	ENCARGOS DE EXECUÇÃO DE RECEITAS		42.416,03		37.315,02	37.315,04		37.315,04	37.315,04				87.93
31	Juros e outros encargos		42.416,03		37.315,02	37.315,04		37.315,04	37.315,04				87.93
31	Juros da dívida pública		34.397,32		34.114,00	34.114,00		34.114,00	34.114,00				89.77
31	SOCIEDADES FINANCEIRAS - BANCOS E OUTRAS INSTITUIÇÕES FINANCEIRAS		34.397,32		34.114,00	34.114,00		34.114,00	34.114,00				89.77
31	EXPÊSITOS DE CURTO PRAZO		34.397,32		34.114,00	34.114,00		34.114,00	34.114,00				89.77
31	ADMINISTRAÇÃO PÚBLICA CENTRAL - ESTADO		0,31										
31	EXPÊSITOS DE CURTO PRAZO		0,31										
31	ADMINISTRAÇÃO PÚBLICA CENTRAL - SERVIÇOS E FUNDOS AUTÔNOMOS		0,31										
31	EXPÊSITOS DE CURTO PRAZO		0,31										
31	OUTROS ENCARGOS FINANCEIROS		4.435,38		3.221,02	3.221,04		3.221,04	3.221,04				72.16
31	OUTROS ENCARGOS FINANCEIROS		4.435,38		3.221,02	3.221,04		3.221,04	3.221,04				72.16
31	Transferências e subsídios correntes												
31	Transferências correntes												
31	Administrações Públicas												
31	Administração Central - Estado												
31	Outras entidades												
31	Segurança Social												
31	Administração Regional												
31	Administração Local												
31	Entidades do Setor Não Lucrativo												
31	Famílias												
31	Outras												
31	Subsídios Correntes												
31	Outras despesas correntes		53.416,56		49.169,66	49.159,66		49.169,66	49.169,66				91.91
31	ENCARGOS DE EXECUÇÃO DE RECEITAS		53.416,56		49.169,66	49.159,66		49.169,66	49.169,66				91.91
31	OUTRAS DESPESAS CORRENTES		53.416,56		49.169,66	49.159,66		49.169,66	49.169,66				91.91
31	DIVERSAS		53.416,56		49.169,66	49.159,66		49.169,66	49.169,66				91.91
31	IMPOSTOS E TAXAS		1.528,74		1.528,73	1.528,73		1.528,73	1.528,73				102,07
31	IMPOSTOS E TAXAS PAGOS PELA ENTIDADE		1.528,74		1.528,73	1.528,73		1.528,73	1.528,73				102,07
31	TAXAS DE GESTÃO DE RESÍDUOS - TER		0,31										
31	TAXAS DE GESTÃO DE RESÍDUOS - TER		1.528,73		1.528,73	1.528,73		1.528,73	1.528,73				102,07
31	OUTRAS		51.327,82		47.262,93	47.262,93		47.262,93	47.262,93				91.61
31	OUTRAS RESTITUIÇÕES		0,31										
31	TAXAS PAGAS		46.319,25		42.739,73	42.739,73		42.739,73	42.739,73				92,21
31	SERVÍCIOS BANCÁRIOS		5.216,51		4.521,23	4.521,23		4.521,23	4.521,23				85,31
31	OUTRAS		0,31										
31	Despesa de capital		1.482.332,17		223.756,64	223.483,64		204.276,83	204.276,67	332,20	14.127,84		13,92
31	Aquisição de bens de capital		1.482.332,17		26.517,56	26.517,56		12.789,72	12.789,72		14.127,84		31,69
31	ENCARGOS DE EXECUÇÃO DE RECEITAS		1.482.332,17		26.517,56	26.517,56		12.789,72	12.789,72		14.127,84		31,69
31	AQUISIÇÃO DE BENS DE CAPITAL		36.879,63		26.517,56	26.517,56		12.789,72	12.789,72		14.127,84		31,69
31	INVESTIMENTOS		36.879,63		26.517,56	26.517,56		12.789,72	12.789,72		14.127,84		31,69
	Total:	29.222,21	2.844.472,58		2.576.330,01	2.456.839,71	77.399,24	2.252.512,46	2.339.993,73	116.541,30	129.638,01	2,72	79,13

ADMINISTRAÇÃO DE EDUCAÇÃO MUNICIPAL DE RECIFE
Empresa Municipal de Educação e Cultura de Recife, S.

Pág.: 1
Ano: 2017

Período: 2017/01/01 C 2017/12/31 C Desapropiar: 5 Considerar o saldo da gerência anterior nas receitas liquidadas e cobradas: 5

Em: R\$

Rubrica Econômica	Classificação Designação	Previsões exercício	Receitas por cobrar de períodos anteriores	Receitas liquidadas	Liquidações acumuladas	Receitas cobradas brutas	Desembolsos e Restituições		Receitas cobradas líquidas			Receita por cobrar no final do período	Grav. Econ. Orçamental		
							Empenhos	Pagos	Períodos anteriores	Período corrente	Total (13) = (9)-(12)		Pers. Aut. (12)-(14)	Pec. Corr. (13)-(15)	
		(1)	(2)	(3)	(4)	(5)	(6)	(7)	(8)	(9)	(10)	(11)	(12)	(13)	(14)
91	Receita corrente	2.307.615,94	6.757,28	2.259.266,85	2.728,17	2.263.151,75	2.728,17	2.728,17	3.745,70	2.256.656,84	2.259.442,59	2.599,20	0,16	94,59	
911	Receita fiscal	1.937,56													
	Impostos diretos	1.937,56													
912	IMPOSTOS DIRETOS	1.937,56													
9101	IMPOSTO SOBRE O RENDIMENTO	1.937,56													
910102	IMPOSTO SOBRE O RENDIMENTO DE PESSOAS FÍSICAS	1.937,56													
912	Impostos indiretos														
912	Contribuições para sistemas de	3.100,00		2.548,30		2.548,30				2.548,30	2.548,30			55,11	
	plano social e subsistemas de saúde														
91	CONTRIBUIÇÕES PARA SISTEMA DE PROTEÇÃO	3.100,00		2.548,30		2.548,30				2.548,30	2.548,30			55,11	
	SOCIAL E SUBSISTEMA DE SAÚDE														
9101	SUBSISTEMA PREVIDENCIÁRIO	3.100,00		2.548,30		2.548,30				2.548,30	2.548,30			55,11	
910103	CONTRIBUIÇÕES POR POLÍTICAS ATIVAS DE	3.100,00		2.548,30		2.548,30				2.548,30	2.548,30			55,11	
	EMPREGO														
93	Taxas, multas e outras penalidades														
94	Rendimentos da propriedade														
95	Transferências e subsídios correntes	2.153.535,45		2.013.442,49		2.013.442,49				2.013.442,49	2.013.442,49			51,49	
951	Transferências correntes	2.153.535,45		2.013.442,49		2.013.442,49				2.013.442,49	2.013.442,49			51,49	
9511	Administrações Públicas	2.153.535,45		2.013.442,49		2.013.442,49				2.013.442,49	2.013.442,49			51,49	
95111	Administração Central - Estado														
95112	Português														
	Administração Central - Outras	1.305.675,84		945.261,59		945.261,59				945.261,59	945.261,59			72,49	
95	TRANSFERÊNCIAS CORRENTES	1.305.675,84		945.261,59		945.261,59				945.261,59	945.261,59			72,49	
9501	ADMINISTRAÇÃO CENTRAL	1.305.675,84		945.261,59		945.261,59				945.261,59	945.261,59			72,49	
950106	ESTADO - PARTICIPAÇÃO ORÇAMENTAL DE	1.305.675,84		945.261,59		945.261,59				945.261,59	945.261,59			72,49	
	PROJETOS CO-FINANCIADOS														
95010601	PO2	1.230.675,84		919.037,57		919.037,57				919.037,57	919.037,57			74,68	
95010602	WRTE 2011	75.000,00		26.224,02		26.224,02				26.224,02	26.224,02			35,21	
95113	Segurança Social														
95114	Administração Regional														
95115	Administração Local	847.859,61		1.068.180,90		1.068.180,90				1.068.180,90	1.068.180,90			125,59	
95	TRANSFERÊNCIAS CORRENTES	847.859,61		1.068.180,90		1.068.180,90				1.068.180,90	1.068.180,90			125,59	
9505	ADMINISTRAÇÃO LOCAL	847.859,61		1.068.180,90		1.068.180,90				1.068.180,90	1.068.180,90			125,59	
950501	CONTINENTE	847.859,61		1.068.180,90		1.068.180,90				1.068.180,90	1.068.180,90			125,59	
95050101	MUNICÍPIOS	847.859,61		1.068.180,90		1.068.180,90				1.068.180,90	1.068.180,90			125,59	
9505010101	MUNICÍPIO DE RECIFE	847.859,61		1.068.180,90		1.068.180,90				1.068.180,90	1.068.180,90			125,59	
9512	Exercício - J 2														
9513	Outras														
952	Subsídios correntes														
96	Venda de bens e serviços	225.150,10	2.499,53	232.659,66	2.728,17	234.712,36	2.728,17	2.728,17	2.033,14	229.575,25	232.004,19	651,23	0,51	102,14	
97	VENDE DE BENS E SERVIÇOS CORRENTES	225.150,10	2.499,53	232.659,66	2.728,17	234.712,36	2.728,17	2.728,17	2.033,14	229.575,25	232.004,19	651,23	0,51	102,14	
9701	VENDE DE BENS	55.623,93	1,55	117,43		110,73			1,55	123,22	113,73	0,25	0,23	3,29	
970101	MATERIAL DE ESCRITÓRIO	159,93	1,55	117,43		110,73			1,55	123,12	113,73	0,25	0,24	54,61	
97010101	MATERIAL ESCRITÓRIO - DIG	159,93	1,55	117,43		110,73			1,55	123,12	113,73	0,25	0,25	54,61	
970102	LITOGRAFIA E DOCUMENTAÇÃO TÉCNICA	0,01													
970103	REPRODUÇÕES E IMPRESSOS	0,01													
970105	BENS INSTALACIONAIS	0,01													
970108	REPRODUÇÕES	0,01													
970109	OUTROS	0,01													
97010901	MATERIAS DE COZINHA	0,01													
97010902	RESERVATÓRIOS, RESÍDUOS E RESTOS	0,01													
97010903	SUCALIS	0,01													
97010904	OUTROS	0,01													
97010905	OUTROS	55.423,93													
97010906	ABRIGAMENTO	55.423,93													
	Total:	2.214.164,04	1,55	2.016.536,22		2.016.536,22			1,55	2.016.465,37	2.016.501,52	0,25	0,23	51,39	

DEMONSTRAÇÃO DE RESULTADOS ORÇAMENTAL DA RECEITA
Empresa Municipal de Educação e Cultura de Barcelos, E.

Pág.: 2
Ano: 2022

Período: 2022/01/01 C 2022/12/31 C Desagregar: 5 Considerar o saldo da gerência anterior nas receitas líquidas e cobráveis: 5

Euros

Rubrica	Descrição	Classificação	Previsões corrigidas	Receitas por cobrar de períodos anteriores	Receitas líquidas	Liquidações anuladas	Receitas cobradas por outras entidades	Recebimentos e Restituições		Receitas Corridas (Líquidas)			Receita por cobrar no final do período	Gran. Des. Orçamental	
								Emendas	Pagos	Períodos anteriores	Período corrente	Total		Per. Act. / (1) x (2)	Per. Corr. / (1) x (3)
			(1)	(2)	(3)	(4)	(5)	(6)	(7)	(8)	(9)	(10) = (8) - (7)	(11)	(12)	(13)
	0762	SERVÍCIOS	169.521,19	2.497,89	202.545,63	2.728,17	234.531,63	2.728,17	2.728,17	2.531,55	229.041,87	231.828,48	442,92	1.23	135,55
	070201	ALUGUER DE ESPAÇOS E EQUIPAMENTOS	125.516,56	2.355,83	227.874,88	2.673,02	229.526,83	2.673,02	2.673,02	2.555,62	225.201,83	227.255,12		1.51	165,61
	070203	VISITÓRIOS E ENSAIOS	0,01												
	070204	REPARAÇÕES	0,01												
	070207	ALIMENTAÇÃO E ALOJAMENTO	0,01												
	070208	SERVÍCIOS SOCIAIS, RECREATIVOS, CULTURAIS E DE DESPÓSITO	11.541,51	512,59	4.575,83	38,17	4.575,83	38,17	38,17	-23,41	4.661,97	4.637,66	442,92	-2,17	34,42
	07020901	SERVÍCIOS SOCIAIS	11.541,51	512,59	4.575,83	38,17	4.575,83	38,17	38,17	-23,41	4.661,97	4.637,66	442,92	-2,17	34,42
	07020902	BAR	1.122,75		359,00	28,17	359,00	28,17	28,17	-23,41	351,24	331,83		-1,28	19,33
	07020903	CANTINA	11.727,75	442,59	4.236,83		4.236,83				4.326,83	4.326,83	442,92		36,79
	07020904	OUTROS	0,01												
	07020905	SERVÍCIOS CULTURAIS	0,01												
	07020906	OUTROS	0,01												
	07020907	EVENTOS	0,01												
	070209	OUTROS	20.022,00												
37		Outras receitas correntes	4.250,75	4.250,75	12.335,00		12.335,00			1.713,63	10.335,00	12.048,63	2.537,15	49,31	243,13
	38	OUTRAS RECEITAS CORRENTES	4.250,75	4.250,75	12.335,00		12.335,00			1.713,63	10.335,00	12.048,63	2.537,15	49,31	243,13
	3801	OUTROS	4.250,75	4.250,75	12.335,00		12.335,00			1.713,63	10.335,00	12.048,63	2.537,15	49,31	243,13
	380155	OUTROS	4.250,75	4.250,75	12.335,00		12.335,00			1.713,63	10.335,00	12.048,63	2.537,15	49,31	243,13
	38015511	INDENIZACÕES POR DETERIORAÇÃO, PERDA E EXTRAVIO DE BENS PATRIMONIAIS	0,01												
	38015512	INDENIZACÕES DE ESTAGIANTES PRODUZIDAS POR OUSADIA EM VIATURAS OU EM QUALQUER OUTROS EQUIPAMENTOS PERTENCENTES ÀS AUTORIDADES SOCIAIS	0,01												
	38015533	IVA DEFEITO	0,01												
	38015534	IVA INVERSO DE IMPORTAÇÃO	0,01												
	38015555	DIVERSAS	4.250,71	4.250,75	12.335,00		12.335,00			1.713,63	10.335,00	12.048,63	2.537,15	49,31	243,11
		Receita de capital	1.268.207,20		150.020,49		150.020,49				150.020,49	150.020,49			12,54
39		Receita de bens de investimento													
39		Transferências e subsídios de capital													
3901		Transferências de capital													
39011		Administrações Públicas													
390111		Administração Central - Estado													
390112		Perceções													
390112		Administração Central - Outras entidades													
390113		Segurança Social													
390114		Administração Regional													
390115		Administração Local													
39012		Exterior - U.E.													
39013		Outras													
3902		Subsídios de capital													
3903		Outras receitas de capital													
3904		Reposições não abatidas aos pagamentos													
3905		Receita com ativos financeiros													
3906		Receita com passivos financeiros	1.268.207,20		150.020,49		150.020,49				150.020,49	150.020,49			12,56
12		PASSIVOS FINANCEIROS	1.268.207,00		150.020,49		150.020,49				150.020,49	150.020,49			12,56
1205		ENCARGOS E OUTRO PASSIVO	1.268.207,00		150.020,49		150.020,49				150.020,49	150.020,49			12,56
120502		SOCIEDADES FINANCEIRAS	1.268.207,00		150.020,49		150.020,49				150.020,49	150.020,49			12,56
14		Saldo da Gerência Anterior - Operações Orçamentais	138.028,31		138.028,31		138.028,31				138.028,31	138.028,31			103,23
15		SALDO DA GERÊNCIA ANTERIOR	138.028,31		138.028,31		138.028,31				138.028,31	138.028,31			103,23
1501		SALDO ORÇAMENTAL	138.028,31		138.028,31		138.028,31				138.028,31	138.028,31			103,23
150101		NA PÓSSE DO SERVIÇO	138.028,31		138.028,31		138.028,31				138.028,31	138.028,31			103,23
		Total:	4.326.824,85	5.752,29	2.598.216,24	2.728,17	2.591.621,34	2.728,17	2.728,17	3.745,74	2.595.526,23	2.599.272,51	2.968,29	2,39	89,74

DEMONSTRAÇÃO DO DESEMPENHO ORÇAMENTAL
 Empresa Municipal de Educação e Cultura de

Pág. : 1
 Ano : 2022

Período : 2022/01/01 C 2022/12/31 C Desagregar : S

Euros

Classificação	RECEBIMENTOS / PAGAMENTOS	FONTES DE FINANCIAMENTO (€)						2021
		R 2	R 6	U E	EMPR	F. ALHEIOS	TOTAL	
Rubrica Orgânica Económica								
	Saldo de gerência anterior	138.828,91					138.828,91	223.446,40
	Operações orçamentais [I]	138.828,91					138.828,91	223.446,40
	Restituição do saldo oper. orçamentais							
	Operações de tesouraria [A]							
	Receita corrente	2.260.443,58					2.260.443,58	1.593.951,97
R1	Receita fiscal							
R11	Impostos diretos							
R12	Impostos indiretos							
R2	Contribuições para sistemas de proteção social e subsistemas de saúde	2.948,30					2.948,30	
	03 CONTRIBUIÇÕES PARA SISTEMA DE PROTEÇÃO SOCIAL E SUBSISTEMA DE SAÚDE	2.948,30					2.948,30	
	0301 SUBSISTEMA PREVIDENCIAL	2.948,30					2.948,30	
	030103 CONTRIBUIÇÕES POR POLÍTICAS ACTIVAS DE EMPREGO	2.948,30					2.948,30	
R3	Taxas, multas e outras penalidades							
R4	Rendimentos de propriedade							
R5	Transferências e subsídios correntes	2.013.442,49					2.013.442,49	1.536.430,39
R51	Transferências correntes	2.013.442,49					2.013.442,49	1.536.430,39
R511	Administrações Públicas	2.013.442,49					2.013.442,49	1.536.430,39
R5111	Administração Central - Estado							
	Português							
R5112	Administração Central - Outras entidades	945.261,59					945.261,59	735.556,69
	06 TRANSFERÊNCIAS CORRENTES	945.261,59					945.261,59	
	0603 ADMINISTRAÇÃO CENTRAL	945.261,59					945.261,59	
	060306 ESTADO - PARTICIPAÇÃO COMUNITÁRIA EM PROJECTOS CO-FINANCIADOS	945.261,59					945.261,59	
	06030601 POCH	919.007,67					919.007,67	
	06030602 MORTE 2020	26.253,92					26.253,92	
R5113	Segurança Social							
R5114	Administração Regional							
R5115	Administração Local	1.068.180,90					1.068.180,90	800.673,70
	06 TRANSFERÊNCIAS CORRENTES	1.068.180,90					1.068.180,90	
	0605 ADMINISTRAÇÃO LOCAL	1.068.180,90					1.068.180,90	
	060501 CONTINENTE	1.068.180,90					1.068.180,90	
	06050101 MUNICÍPIOS	1.068.180,90					1.068.180,90	
	0605010101 MUNICÍPIO DE BARCELLOS	1.068.180,90					1.068.180,90	
R512	Exterior - U E							
R513	Outras							
R52	Subsídios correntes							
R6	Venda de bens e serviços	232.004,19					232.004,19	57.524,58
	07 VENDA DE BENS E SERVIÇOS CORRENTES	232.004,19					232.004,19	
	0701 VENDA DE BENS	110,73					110,73	
	070101 MATERIAL DE ESCRITÓRIO	110,73					110,73	
	07010101 MATERIAL ESCRITÓRIO - ETG	110,73					110,73	
	0702 SERVIÇOS	231.893,46					231.893,46	
	070201 ALUGUER DE ESPAÇOS E EQUIPAMENTOS	227.255,80					227.255,80	
	070208 SERVIÇOS SOCIAIS, RECREATIVOS, CULTURAIS E DE DESPORTO	4.637,66					4.637,66	
	07020801 SERVIÇOS SOCIAIS	4.637,66					4.637,66	
	0702080101 BAR	330,83					330,83	
	0702080102 CANTINA	4.306,83					4.306,83	
R7	Outras receitas correntes	12.048,60					12.048,60	
	08 OUTRAS RECEITAS CORRENTES	12.048,60					12.048,60	
	0801 OUTRAS	12.048,60					12.048,60	
	080199 OUTRAS	12.048,60					12.048,60	
	08019999 DIVERSAS	12.048,60					12.048,60	
	Receita de capital							
R8	Venda de bens de investimento							
R9	Transferências e subsídios de capital							
R91	Transferências de capital							

DEMONSTRAÇÃO DO DESEMPENHO ORÇAMENTAL
 Empresa Municipal de Educação e Cultura de

Pág. : 2
 Ano : 2022

Período : 2022/01/01 C 2022/12/31 C Desagregar : S

Euros

Classificação	RECEBIMENTOS / PAGAMENTOS	FONTES DE FINANCIAMENTO (€)						2021
		R ?	R G	U E	EMPR	E. ALHEIOS	TOTAL	
R911	Administrações Públicas							
R9111	Administração Central - Estado							
	Português							
R9112	Administração Central - Outras entidades							
R9113	Segurança Social							
R9114	Administração Regional							
R9115	Administração Local							
R912	Exterior - U E							
R913	Outras							
R92	Subsídios de capital							
R10	Outras receitas de capital							
R11	Reposições não abatidas aos pagamentos							
	Receita efetiva [2]	2.260.443,58					2.260.443,58	1.593.954,97
	Receita não efetiva [3]				190.000,48		190.000,48	803.500,00
R12	Receita com ativos financeiros				190.000,48		190.000,48	803.500,00
R13	Receita com passivos financeiros				190.000,48		190.000,48	803.500,00
	12 PASSIVOS FINANCEIROS				190.000,48		190.000,48	
	1205 EMPRÉSTIMOS A CURTO PRAZO				190.000,48		190.000,48	
	120502 SOCIEDADES FINANCEIRAS				190.000,48		190.000,48	
	Soma [4] = [1] + [2] + [3]	2.399.272,49			190.000,48		2.589.272,97	2.620.961,37
	Operações de tesouraria [3]					7.700,00	7.700,00	100,00
	Despesa corrente			2.330.000,70			2.330.000,70	1.689.597,52
D1	Despesas com o pessoal			1.497.218,38			1.497.218,38	1.253.851,36
D11	Remunerações Certas e Permanentes			1.202.011,82			1.202.011,82	1.015.189,16
	01 EXEC			1.202.011,82			1.202.011,82	
	01 DESPESAS COM O PESSOAL			1.202.011,82			1.202.011,82	
	0101 REMUNERAÇÕES CERTAS E PERMANENTES			1.202.011,82			1.202.011,82	
	010102 ÓRGÃOS SOCIAIS			34.796,64			34.796,64	
	010104 PESSOAL DOS QUADROS - REGIME DE CONTRATO INDIVIDUAL DE TRABALHO			519.448,17			519.448,17	
	01010401 PESSOAL EM FUNÇÕES			519.448,17			519.448,17	
	010106 PESSOAL CONTRATADO A TERMO			332.741,79			332.741,79	
	01010601 PESSOAL EM FUNÇÕES			332.741,79			332.741,79	
	010107 PESSOAL EM REGIME DE TAREFA OU AVENÇA			93.016,25			93.016,25	
	010111 REPRESENTAÇÃO			7.548,33			7.548,33	
	010113 SUBSÍDIO DE REFEIÇÃO			40.679,29			40.679,29	
	010114 SUBSÍDIO DE FÉRIAS E DE NATAL			167.781,35			167.781,35	
D12	Abonos Variáveis ou Eventuais			21.466,91			21.466,91	8.424,20
	01 EXEC			21.466,91			21.466,91	
	01 DESPESAS COM O PESSOAL			21.466,91			21.466,91	
	0102 ABONOS VARIÁVEIS OU EVENTUAIS			21.466,91			21.466,91	
	010202 HORAS EXTRAORDINÁRIAS			5.543,41			5.543,41	
	010206 FORMAÇÃO			64,00			64,00	
	010210 SUBSÍDIO DE TRABALHO NOCTURNO			680,11			680,11	
	010212 INDEMNIZAÇÕES POR CESSAÇÃO DE FUNÇÕES			13.096,14			13.096,14	
	010214 OUTROS ABONOS EM NUMERÁRIO OU ESPÉCIE			2.083,25			2.083,25	
D13	Segurança social			273.739,65			273.739,65	230.238,00
	01 EXEC			273.739,65			273.739,65	
	01 DESPESAS COM O PESSOAL			273.739,65			273.739,65	
	0103 SEGURANÇA SOCIAL			273.739,65			273.739,65	
	010305 CONTRIBUIÇÕES PARA A SEGURANÇA SOCIAL			265.678,00			265.678,00	
	01030502 SEGURANÇA SOCIAL DO PESSOAL EM REGIME DE CONTRATO DE TRABALHO EM FUNÇÕES PÚBLICAS (RCTFP)			248.729,34			248.729,34	
	0103050201 CAIXA GERAL DE APOSENTAÇÕES			25.181,31			25.181,31	
	0103050202 SEGURANÇA SOCIAL - REGIME GERAL			223.548,03			223.548,03	
	01030503 OUTROS			16.548,66			16.548,66	
	0103050301 RSE			16.664,24			16.664,24	
	0103050302 RCT e PCT			284,42			284,42	
	010309 SEGUROS			8.061,65			8.061,65	

DEMONSTRAÇÃO DO DESEMPENHO ORÇAMENTAL
 Empresa Municipal de Educação e Cultura de

Pág. : 3
 Ano : 2022

Período : 2022/01/01 C 2022/12/31 C Desagregar : S

Euros

Classificação	RECEBIMENTOS / PAGAMENTOS	FONTES DE FINANCIAMENTO (=)						2021
		R P	R G	U E	ENPR	F. ALIEITOS	TOTAL	
	01030901			8.061,65			8.061,65	
D2	01							387.544,38
	01030901	SEGUROS DE ACIDENTES NO TRABALHO E DOENÇAS PROFISSIONAIS						
		Aquisição de bens e serviços			746.297,62		746.297,62	
		EMEC			746.297,62		746.297,62	
	02	AQUISIÇÃO DE BENS E SERVIÇOS			746.297,62		746.297,62	
	0201	AQUISIÇÃO DE BENS			53.448,76		53.448,76	
	020102	COMBUSTÍVEIS E LUBRIFICANTES			78,84		78,84	
	02010221	GASOLINA			78,84		78,84	
	020104	LIMPEZA E HIGIENE			2.239,99		2.239,99	
	020108	MATERIAL DE ESCRITÓRIO			2.028,93		2.028,93	
	020115	PRÊMIOS, CONDECORAÇÕES E OFERTAS			1.577,51		1.577,51	
	020116	MERCADORIAS PARA VENDA			25.688,25		25.688,25	
	02011633	OUTRAS			25.688,25		25.688,25	
	020117	FERRAMENTAS E UTENSÍLIOS			534,99		534,99	
	020118	LIVROS E DOCUMENTAÇÃO TÉCNICA			12.379,19		12.379,19	
	020119	ARTIGOS FOTOGRAFICOS E DE DECORAÇÃO			2.235,93		2.235,93	
	020121	OUTROS BENS			6.685,13		6.685,13	
	02012191	MATERIAL DE CONSUMO NAS ACÇÕES FORMAÇÃO			6.317,74		6.317,74	
	02012199	OUTROS BENS			367,39		367,39	
	0202	AQUISIÇÃO DE SERVIÇOS			692.848,86		692.848,86	
	020201	ENCARGOS DAS INSTALAÇÕES			27.730,22		27.730,22	
	020202	LIMPEZA E HIGIENE			23.782,05		23.782,05	
	020203	CONSERVAÇÃO DE BENS			432,11		432,11	
	020208	LOCAÇÃO DE OUTROS BENS			4.489,06		4.489,06	
	020209	COMUNICAÇÕES			7.613,89		7.613,89	
	020211	REPRESENTAÇÃO DOS SERVIÇOS			3.883,65		3.883,65	
	020212	SEGUROS			5.455,22		5.455,22	
	020214	ESTUDOS, PARECERES, PROJECTOS E CONSULTADORIA			30.499,42		30.499,42	
	020217	PUBLICIDADE			54.492,34		54.492,34	
	020218	VEGILÂNCIA E SEGURANÇA			58.763,95		58.763,95	
	020219	ASSISTÊNCIA TÉCNICA			7.259,26		7.259,26	
	020220	OUTROS TRABALHOS ESPECIALIZADOS			132.863,55		132.863,55	
	020225	OUTROS SERVIÇOS			335.584,14		335.584,14	
D3	01	Juros e outros encargos			37.315,04		37.315,04	39.511,58
		EMEC			37.315,04		37.315,04	
	03	JUROS E OUTROS ENCARGOS			37.315,04		37.315,04	
	0301	JUROS DA DÍVIDA PÚBLICA			34.114,00		34.114,00	
	030103	SOCIEDADES FINANCEIRAS - BANCOS E OUTRAS INSTITUIÇÕES FINANCEIRAS			34.114,00		34.114,00	
	03010301	EMPRÉSTIMOS DE CURTO PRAZO			34.114,00		34.114,00	
	0306	OUTROS ENCARGOS FINANCEIROS			3.201,04		3.201,04	
	030631	OUTROS ENCARGOS FINANCEIROS			3.201,04		3.201,04	
D4		Transferências e subsídios correntes						
D41		Transferências correntes						
D411		Administrações Públicas						
D4111		Administração Central - Estado						
		Português						
D4112		Administração Central - Outras entidades						
D4113		Segurança Social						
D4114		Administração Regional						
D4115		Administração Local						
D412		Entidades do Setor Não Lucrativo						
D413		Famílias						
D414		Outras						
D42		Subsídios Correntes						
D5	01	Outras despesas correntes			49.169,66		49.169,66	8.690,00
		EMEC			49.169,66		49.169,66	
	06	OUTRAS DESPESAS CORRENTES			49.169,66		49.169,66	
	0602	DIVERSAS			49.169,66		49.169,66	
	060201	IMPOSTOS E TAXAS			1.908,73		1.908,73	

DEMONSTRAÇÃO DO DESEMPENHO ORÇAMENTAL
 Empresa Municipal de Educação e Cultura de

Pág. : 4
 Ano : 2022

Período : 2022/01/01 C 2022/12/31 C Desagregar : S

Euros

Classificação	RECEBIMENTOS / PAGAMENTOS	FONTES DE FINANCIAMENTO (a)						2021
		R P	R G	U E	EMPR	F. ALHEIOS	TOTAL	
06020101	IMPOSTOS E TAXAS PAGOS PELA AUTARQUIA			1.908,73			1.908,73	
0602010193	OUTRAS			1.908,73			1.908,73	
060203	OUTRAS			47.260,93			47.260,93	
06020302	IVA PAGO			42.739,73			42.739,73	
06020334	SERVIÇOS BANCÁRIOS			4.521,20			4.521,20	
	Despesa de capital			12.789,72			12.789,72	3.154,76
	Aquisição de bens de capital			12.789,72			12.789,72	3.154,76
06	EDEC			12.789,72			12.789,72	
01	AQUISIÇÃO DE BENS DE CAPITAL			12.789,72			12.789,72	
07	INVESTIMENTOS			12.789,72			12.789,72	
0701	INVESTIMENTOS			12.789,72			12.789,72	
070107	EQUIPAMENTO DE INFORMÁTICA			11.243,64			11.243,64	
070109	EQUIPAMENTO ADMINISTRATIVO			338,80			338,80	
070110	EQUIPAMENTO BÁSICO			1.207,28			1.207,28	
07011002	OUTRO			1.207,28			1.207,28	
07	Transferências e subsídios de capital							
071	Transferências de capital							
0711	Administrações Públicas							
07111	Administração Central - Estado							
	Português							
07112	Administração Central - Outras entidades							
07113	Segurança Social							
07114	Administração Regional							
07115	Administração Local							
0712	Entidades do Setor não Lucrativo							
0713	Famílias							
0714	Outras							
072	Subsídios de capital							
09	Outras despesas de capital							
	Despesa efetiva [5]			2.342.790,42			2.342.790,42	1.692.762,48
	Despesa não efetiva [6]			193.486,28			193.486,28	789.339,78
09	Despesa com ativos financeiros			3.486,28			3.486,28	809,78
01	EDEC			3.486,28			3.486,28	
09	ACTIVOS FINANCEIROS			3.486,28			3.486,28	
0908	UNIDADES DE PARTICIPAÇÃO			3.486,28			3.486,28	
090805	ADMINISTRAÇÃO PÚBLICA - ADMINISTRAÇÃO CENTRAL - ESTADO			3.486,28			3.486,28	
010	Despesa com passivos financeiros			190.000,00			190.000,00	788.500,00
01	EDEC			190.000,00			190.000,00	
10	PASSIVOS FINANCEIROS			190.000,00			190.000,00	
1005	EMPRÉSTIMOS A CURTO PRAZO			190.000,00			190.000,00	
100503	SOCIEDADES FINANCEIRAS - BANCOS E OUTRAS INSTITUIÇÕES FINANCEIRAS			190.000,00			190.000,00	
	Soma [7] = [5] + [6]			2.536.276,70			2.536.276,70	2.482.072,46
	Operações de tesouraria [C]					7.700,03	7.700,03	190,00
	Saldo para a gerência seguinte	2.399.272,49		-2.536.276,70	190.000,48		52.996,27	138.828,91
	Operações orçamentais [8] = [4] - [7]	2.399.272,49		-2.536.276,70	190.000,48		52.996,27	138.828,91
	Operações de tesouraria [D] = [A] + [3] - [C]							
	Saldo global [2] - [5]	2.260.443,58		-2.342.790,42			-82.346,84	-58.807,71
	Despesa primária			2.305.475,38			2.305.475,38	1.653.251,19
	Saldo corrente	2.260.443,58		-2.330.003,70			-69.557,12	-95.642,95
	Saldo de capital			-12.789,72			-12.789,72	-3.154,76
	Saldo primário	2.260.443,58		-2.305.475,38			-45.031,80	-59.296,13
	Receita total [1] - [2] + [3]	2.399.272,49			190.000,48		2.589.272,97	2.620.901,37
	Despesa total [5] - [6]			2.536.276,70			2.536.276,70	2.482.072,46

Período : 2022/01/01 C 2022/12/31 C

Visualizar Contas s/ Mov. ? 5

(Periodicidade Mensal / Período Desembolço)

Euros

Designação	Passivo	Dívida Vencida		Intervalos de Antiguidade da dívida vencida (em dias) (C)				Exceções (D)	Pagamentos em atraso (E)=(2+3+4)+(-2)	Total dívida por natureza da despesa		
		Curto prazo (A)	Médio/Longo prazo (B)	<90 (1)	[91-180] (2)	[180-365] (3)	>365 (4)			Curto prazo (F)=(A)+C	Médio/Longo prazo (G)=(B)	SOM (H)=(F)+(G)
Despesas correntes	129.833,01	77.866,95		49.620,83	0,46	102,06	2.307,73		2.410,23	129.838,61		129.838,61
Despesas de pessoal	29.372,42	18.881,91		1.450,50	0,31				0,31	29.372,42		29.372,42
Remunerações certas e permanentes	29.365,88	18.875,37		1.450,50	0,31				0,31	29.365,88		29.365,88
Abonos variáveis ou eventuais	6,54	6,54								6,54		6,54
SS - Encargos com saúde												
ENSE e outros da AP												
Outros sectores fora da AP												
SS - Contribuições de segurança social	19.266,26			19.771,88		97,38			97,38	19.269,26		19.269,26
CGA	1.782,11			1.782,11						1.782,11		1.782,11
Segurança social - Regime geral	18.087,15			17.989,77		97,38			97,38	18.087,15		18.087,15
Outras												
SS - Outras	2.545,30	2.545,30								2.545,30		2.545,30
SS - Outras	2.545,30	2.545,30								2.545,30		2.545,30
Aquisições de bens e serviços	87.851,03	56.379,74		28.359,45	0,43	6,69	2.307,73		2.312,85	87.851,03		87.851,03
Aquisições de bens e serviços	87.851,03	56.379,74		28.359,45	0,43	6,69	2.307,73		2.312,85	87.851,03		87.851,03
Juros e outros encargos												
Juros e outros encargos												
Transferências correntes												
Administrações públicas												
Outras transferências correntes												
Subsídios												
Subsídios												
Outras despesas correntes												
Outras despesas correntes												
Despesas de capital	14.127,84	172,20		13.955,64						14.127,84		14.127,84
Aquisições de bens de capital	14.127,84	172,20		13.955,64						14.127,84		14.127,84
Aquisições de bens de capital	14.127,84	172,20		13.955,64						14.127,84		14.127,84
Transferências de capital												
Administrações Públicas												
Outras transferências de capital												
Aquisição de ativos financeiros												
Aquisição de ativos financeiros												
Reembolsos de passivos financeiros												
Reembolsos de passivos financeiros												
Outras despesas de capital												
Outras despesas de capital												
Total :	143.960,85	77.979,15		63.576,47	0,44	102,06	2.307,73		2.410,23	143.960,85		143.960,85

TIPO DE CONTAS : AMBAS

VISUALIZAR CONTAS S/ MOVIMENTO :

Código das Contas		Designação	Saldo inicial	Recebimentos	Pagamentos	Saldo Final
07	07	Operações de tesouraria		7.700,00	7.700,00	
07.1	07.2	Recebimentos por operações de tesouraria / Pagamentos por operações de tesouraria		7.700,00	7.700,00	
07.1.3	07.2.3	Constituição e reforço de cauções e garantias / Devolução de cauções e garantias		7.700,00		7.700,00
07.1.9	07.2.9	Outras receitas de operações tesouraria / Outras despesas de operações de tesouraria			7.700,00	-7.700,00
TOTAL				7.700,00	7.700,00	

VISUALIZAÇÃO REGISTROS 5/ EXECUÇÃO : 6

Tipo de despesa	Disposições legais [1]	Finalidade [2]	Entidade beneficiária		Despesa comprometidas [4]	Despesa autorizadas [5]	Despesas pagas [6]	Despesas autorizadas e não pagas [7] = [5] - [6]	Dedução de transf. / subs. ocorrida no exercício [8]	Observações [9]
			NIF	Nome / Designação [3]						
Transferências correntes										
Total transferências correntes										
Transferências de capital										
Total transferências de capital										
Subsídios										
Total subsídios										

VISUALIZAR RESUMO(S) EXERCÍCIO : 5

Tipo de receita	Disposições legais (1)	Finalidade (2)	Entidade financiadora		Receita prevista (4)	Receita recebida (5)	Receita prevista e não recebida (6)=[4]-[5]	Derramação de transf. / subs. ocorrida no exercício (7)	Observações (8)
			CNPJ	Nome / Designação (3)					
Transferências correntes									
36930501 - POME			030284771	Poch	1.232.575,81	919.037,57	311.638,17		
36930502 - BORSE 2520			428374104	Coord. - Comissão de Coordenação e Desenvolvimento Regional do Norte	75.020,20	26.253,52	48.746,28		
3695019101 - MUNICÍPIO DE BARCELLOS			055521760	Município de Barcelos	847.659,61	1.325.630,35	-477.970,74		
3695019101 - MUNICÍPIO DE BARCELLOS			301141644	Agência Nacional Para a Gestão do Programa Erasmus + Educação e Formação	847.659,61	62.053,31	785.606,30		
Total transferências correntes					2.963.914,43	2.313.442,45	650.471,98		
Transferências de capital									
Total transferências de capital									
Subsídios									
Total subsídios									