



P. 2.4  
*[Handwritten signatures]*

## **Relatório do 1.º Trimestre da Execução Orçamental 2023**

A Empresa Municipal de Educação e Cultura de Barcelos, E.M. (doravante designada por **EMECB**), vem pelo presente, nos termos do n.º 1, do art.º 42.º, da Lei n.º 50/2012, de 31 de agosto (que aprovou o Regime Jurídico da Atividade Empresarial Local e das Participações Locais) – em linha com a alínea e), do n.º 1, do art.º 19.º, dos Estatutos da EMECB - submeter à Assembleia Geral da Empresa e aos órgãos executivo e deliberativo da respetiva entidade pública participante, o relatório do 1.º trimestre de execução orçamental do exercício económico de 2023.

### **Enquadramento:**

O Conselho de Administração da EMECB encontrou a empresa municipal numa situação de grande fragilidade económico-financeira, uma vez que, à data de 8 de novembro de 2021, os indicadores de autonomia financeira e de solvabilidade se encontravam comprometidos, colocando a empresa exposta aos termos do art.º 35.º do Código das Sociedades Comerciais.

De referir, ainda, que tanto as demonstrações financeiras como os instrumentos de gestão previsional foram preparados de acordo com o referencial contabilístico para as Administrações Públicas, o Sistema de Normalização Contabilística (SNC-AP), aprovado pelo Decreto-Lei n.º 192/2015, de 11 de setembro.

O SNC-AP aplica-se a todos os serviços e organismos da administração central, regional e local que não tenham natureza, forma e designação de empresa, ao subsetor da segurança social, e às entidades públicas reclassificadas. Deste modo, também a



EMECB implementou em 2020 o SNC-AP, estando numa fase de maturação dos seus processos e procedimentos.

Este documento corresponde ao primeiro trimestre do ano de 2023.

O primeiro trimestre do ano de 2023 ficou marcado pelas diligências adotados nos eixos 3.º e 4.º previstos no Plano de Atividades e Orçamento do ano de 2023: *Implementar três Centros Tecnológicos Especializados: Industrial, Digital e Informática e Alcançar um resultado económico-financeiro equilibrado.* Nas perspetivas futuras, ainda para o decurso do corrente ano, espera-se a implementação de um novo modelo de negócios, particularmente direcionado para as tecnologias de informação.

A atuação da EMECB está em linha com o seu objeto social que, nos termos do artigo 4.º dos Estatutos da Empresa, visa a promoção e a gestão de equipamentos e bens educativos, culturais e recreativos concedidos pelo Município de Barcelos, bem como a prestação de serviços nas áreas da educação, ensino, formação e cultural.

## 1. Educação

A EMECB está atualmente incumbida da organização e administração da Escola Profissional de Tecnologia e Gestão de Barcelos (ETG) que foi constituída a 23 de agosto 1990. Assim sendo, cumpre notar, a ETG procura assegurar a diversificação da oferta educativa e formativa, de acordo com as necessidades do mercado de trabalho do concelho de Barcelos e áreas limítrofes.

Neste sentido, para o ano de 2023, a EMECB promoverá como linhas de atuação da ETG as seguintes:

- a) Garantir uma oferta formativa inovadora e atrativa, enquadrada nas necessidades do mercado de trabalho da sociedade moderna;
- b) Promover as novas estratégias de captação de estudantes com introdução de novos mecanismos de divulgação da ETG;



- c) Fomentar a interação dos estudantes da ETG com o meio cultural e artístico da sua região.

### 1.1. Escola de Tecnologia e Gestão de Barcelos

Os cursos no âmbito do Programa Operacional Capital Humano (POCH) são cofinanciados pelo Fundo Social Europeu (FSE).

Cursos Profissionais	ANO DE 2023		
	1.º Trimestre		
	1.º ano	2.º ano	3.º ano
Técnico/a de Design de Moda	13	10	9
Técnico/a de Cozinha/Pastelaria	8	17	
Técnico/a de Design de Comunicação Gráfica	11	12	9
Técnico/a de Fotografia	11	9	12
Técnico/a Informática de Gestão		15	10
Total ano	43	63	40
Total	146		

No 1.º trimestre verifica-se a desistência de um aluno do Cursos Técnico/a de Fotografia, relativamente ao 4.º trimestre do ano anterior.

### 1.2. Academia Modular

No âmbito do projeto nº POISE-01-3524-FSE-003790, na tipologia «1.08-Formação modular para empregados e desempregados» do Programa Operacional Inclusão Social e Emprego», a EMECB/ETG promoveu o desenvolvimento de ações/Unidades de Formação de Curta Duração (UFCD) certificadas, com a duração de 25 e 50 horas, em regime pós-laboral, para adultos empregados e desempregados, nas áreas da tabela



infra. Neste projeto, com data de fim em 17/02/2023, a EMECB/ETG acolheu um total de 773 formandos e desenvolveu 45 ações.

Em relação ao primeiro trimestre do ano 2023 a EMECB/ETG promoveu 9 ações, com um aumento de 157 formandos.

Área de Educação e Formação	UFCD	Designação UFCD	1.º Trimestre (até 17-02-2023)	
			N.º Ações	N.º Adultos
213 - Audiovisuais e Produção dos Media	9965	Edição de vídeo	1	16
	10447	Animação gráfica	1	16
341 - Comércio	0371	Língua inglesa - vendas	1	16
	7729	Gestão do stress do profissional	1	20
	9208	Inteligência emocional	1	16
811 - Hotelaria e Restauração	3323	Doçaria internacional de sobremesa	1	21
	8247	Cozinha tradicional portuguesa	2	36
	8293	Preparação e confeção de doçaria tradicional portuguesa	1	16
			<b>9</b>	<b>157</b>

### 1.3. Atividades de enriquecimento curricular

A EMECB é Entidade Parceira da Câmara Municipal de Barcelos (Entidade Promotora) e dos Agrupamentos Escolares e é responsável pela implementação das Atividades de Enriquecimento Curricular (AEC's) nas escolas básicas do 1.º ciclo do ensino básico de cada agrupamento, nos termos do DL n.º 55/2018, de 6 de julho e a Portaria n.º 644-A/2015, de 24 de agosto.



1º trimestre 2023									
Agrupamento	N.º Alunos de 1º e 2º anos	N.º Alunos de 3º e 4º anos	Nº Total de Alunos	Nº Horários	Horários Preenchidos	% De cobertura de horários	Nº Total de Horas	Horas Preenchidas	% De cobertura de horas
Alcaides de Faria	132	138	270	20	11	55,00%	100	55	55,00%
Braga Oeste	71	76	147						
Barcelos	110	121	231	11	10	90,91%	86	80	93,02%
Fragoso	68	45	113	8	7	87,50%	55	50	90,91%
Gonçalo Nunes	436	415	851	23	23	100,00%	196	196	100,00%
Rosa Ramalho	357	342	699	24	24	100,00%	193	193	100,00%
Vale D'este	176	147	323	13	12	92,30%	105	94	89,52%
Vale do Tamel	287	259	546	20	18	90,00%	165	159	96,36%
Vila Cova	84	70	154	10	4	40,00%	50	20	40,00%
<b>Total</b>	<b>1721</b>	<b>1613</b>	<b>3334</b>	<b>129</b>	<b>109</b>	<b>84,50%</b>	<b>950</b>	<b>847</b>	<b>89,16%</b>

	Número de Alunos	Nº Total Horários	Nº De horários preenchidos	% De cobertura de horários	Nº Total de Horas	Horas Preenchidas	% De cobertura de horas
1º trimestre 2023	3334	129	109	84,50%	950	847	89,16%

Cumprir notar que o primeiro trimestre apresenta um total de 3.334 alunos, com 847 horas preenchidas, o que corresponde a uma cobertura de 89.16%, o que representa uma ligeira descida face ao trimestre anterior.

Esta ligeira descida deve-se ao facto de haver colocações de professores no ensino público. Contudo, e além de haver divulgação constante da oferta existente, a parceria com as associações tem-nos permitido manter uma taxa de cobertura elevada respondendo, sempre que possível, às necessidades dos agrupamentos e das suas escolas.

## 2. Cultura

### 2.1. Gestão de Espaços Culturais

O Município de Barcelos transferiu para a EMECB a gestão dos serviços dos espaços culturais Centro de Artesanato e Museu Etnográfico de Chavão, através do contrato-programa do ano de 2023.





O Centro de Artesanato, localizado na Torre Medieval de Barcelos, visa apoiar a comercialização das peças de artesanato, sendo considerado uma estrutura de apoio que funcionou como catalisador de promoção do artesanato local junto dos mercados estratégicos do nosso país. Este espaço gerou também uma fonte de receita durante o 1.º trimestre no valor de €11.888,30.

Os espaços Museu Etnográfico de Chavão e Polo de Leitura de Arcozelo não apresentam significativas alterações de funcionamento, decorrendo as suas atividades com normalidade e com a habitual frequência de visitantes e utilizadores.

### 3. Perspetivas Futuras

O Conselho de Administração da EMECB traçou 4 principais eixos estratégicos para o seu plano de ação no ano de 2023 que infra se identificam:

1. Promover ações de formação de longa, média e curta duração adequada ao tecido empresarial local;
2. Estabelecer parcerias com entidades públicas e privadas num quadro de cooperação entre instituições;
3. Implementar três Centros Tecnológicos Especializados: Industrial, Digital e Informática;
4. Alcançar um resultado económico-financeiro equilibrado.

Tendo em vista estes 4 eixos, no decurso do 1.º trimestre da execução orçamental foram tomadas diligências, mormente nos eixos “Implementar três Centros Tecnológicos Especializados: Industrial, Digital e Informática” e “Alcançar um resultado económico-financeiro equilibrado”, no sentido de, a breve trecho, concretizar os seus objetivos,

Para tanto, não obstante o prazo da candidatura dos CTE's, previsto no Aviso de Abertura de Concurso N.º 01/C06-i01.01/2022, se ter prorrogado para o dia 23 de junho de 2023, foram tomadas, ainda no decurso do primeiro trimestre, todas as diligências




para a submissão da candidatura no mês de maio do ano de 2023. Entre os procedimentos realizados destacam-se a celebração de protocolos entre entidades públicas e privadas, de acordo com a área do CTE a concurso, como também os projetos de financiamento, etc.

Mais se nota, no cumprimento do 4.º eixo se deu início ao procedimento concursal de aquisição da prestação de serviços de consultoria económico-financeira que pressupõe a elaboração de um Plano de Reequilíbrio Económico-Financeiro, Plano Estratégico 2023-2027, Modelo de Negócio e Matriz de *Balanced Scorecard*.

Todas estas iniciativas terão reflexos no modelo de negócio da EMECB, com importante impacto para os próximos meses do corrente ano, com a implementação dos projetos em curso.

Barcelos, 02 de junho de 2023,

**O Conselho de Administração da EMEC, E.M.**



---

//Jorge Manuel Oliveira da Cruz, Dr.//



---

//Francisco Félix Araújo Pereira, Dr.//




---

//Sara Cristina Rebelo Magalhães, Dra.//

---

## BALANÇO DA EXECUÇÃO TRIMESTRAL

Exercício: 2023



RUBRICAS	Trimestre I		
	Real	Orçamento	Execução
<b>ATIVO</b>			
<b>Ativo não corrente</b>			
Ativos fixos tangíveis	36 633,32	12 893,30	284%
Ativos intangíveis	0,00	1 333,40	0%
Investimentos financeiros	19 234,86	7 020,50	274%
Outras contas a receber	462,00		
	<b>56 330,18</b>	<b>21 247,20</b>	<b>265%</b>
<b>Ativo corrente</b>			
Inventários	22 336,94	3 987,40	560%
Devedores por transferências e subsídios não reembolsáveis	356 016,36	113 654,44	313%
Clientes, contribuintes e utentes	682,98	263,88	259%
Estado e outros entes públicos	0,00		
Outras contas a receber	87 549,50	14 716,62	595%
Diferimentos	351,80	665,54	53%
Caixa e depósitos	40 816,39	83 211,95	49%
	<b>507 753,97</b>	<b>216 499,83</b>	<b>235%</b>
<b>Total do ativo</b>	<b>564 084,15</b>	<b>237 747,03</b>	<b>237%</b>
<b>PATRIMÔNIO LÍQUIDO</b>			
Patrimônio/Capital	250 000,00	250 000,00	100%
Reservas	51 456,46	51 456,46	100%
Resultados transitados	-1 520 621,35	-1 579 190,31	96%
Ajustamentos em ativos financeiros			
Excedentes de revalorização			
Outras variações no patrimônio líquido			
Resultado líquido do período	186 083,93	37 392,56	498%
Dividendos antecipados			
Interesses que não controlam			
<b>Total do Patrimônio Líquido</b>	<b>-1 033 080,96</b>	<b>-1 240 341,29</b>	<b>83%</b>
<b>PASSIVO</b>			
<b>Passivo não corrente</b>			
	<b>0,00</b>	<b>0,00</b>	<b>0%</b>
<b>Passivo corrente</b>			
Credores por transferências e subsídios não reembolsáveis concedidos	416 121,68	53 545,94	777%
Fornecedores	38 689,78	46 840,25	83%
Estado e outros entes públicos	152 482,96	36 748,63	415%
Financiamentos obtidos	750 000,00	1 250 000,00	60%
Fornecedores de investimentos	491,02	3 531,96	14%
Outras contas a pagar	239 379,67	87 421,54	274%
Diferimentos			
	<b>1 597 165,11</b>	<b>1 478 088,32</b>	<b>108%</b>
<b>Total do Passivo</b>	<b>1 597 165,11</b>	<b>1 478 088,32</b>	<b>108%</b>
<b>Total do Patrimônio Líquido e Passivo</b>	<b>564 084,15</b>	<b>237 747,03</b>	<b>237%</b>

RTA  





DEMONSTRAÇÃO DE RESULTADOS da EXECUÇÃO TRIMESTRAL

Exercício: 2023

RUBRICAS	Trimestre I		
	Real	Orçamento	Execução
Impostos, contribuições e taxas			
Vendas	9 672,03	12 250,00	79%
Prestações de serviços e concessões	13 773,08	47 123,17	29%
Transferências e subsídios correntes obtidos	804 944,71	623 829,09	129%
Custo das mercadorias vendidas e das matérias consumidas	-8 227,79	-9 877,50	83%
Fornecimentos e serviços externos	-134 312,08	-185 402,03	72%
Gastos com pessoal	-423 639,89	-393 866,40	108%
Outros rendimentos e ganhos	7,77	700,00	1%
Outros gastos e perdas	-61 718,80	-44 265,43	139%
<b>Resultados antes de depreciações e gastos de financiamento</b>	<b>200 499,03</b>	<b>50 490,91</b>	<b>641%</b>
Gastos/reversões de depreciação e amortização	-4 157,89	-4 598,35	90%
Imparidade de investimentos depreciáveis/amortizáveis (perdas/reversões)			
<b>Resultado operacional (antes de gastos de financiamento)</b>	<b>196 341,14</b>	<b>45 892,56</b>	<b>731%</b>
Juros e rendimentos similares obtidos	19,80		
Juros e gastos similares suportados	-10 277,01	-8 500,00	121%
<b>Resultado antes de impostos</b>	<b>186 083,93</b>	<b>37 392,56</b>	<b>852%</b>
Imposto sobre o rendimento			
<b>Resultado líquido do período</b>	<b>186 083,93</b>	<b>37 392,56</b>	<b>852%</b>
<b>Resultado líquido do período atribuível a:</b>			
Detentores do capital da entidade-mãe			
Interesses que não controlam			

R. Faiz



DEMONSTRAÇÃO DE EXECUÇÃO ORÇAMENTAL DA DESPESA  
 Empresa Municipal de Educação e Cultura de Barcelos, E.M.

Pág.: 1  
 Ano: 2023

Euros

Período: 2023/01/01 C 2023/03/31 C Desagregar: S

Rubricas Orçamentais	Classificação	Designação	Despesas por pagar de períodos anteriores (1)	Dotações corrigidas (2)	Ativos / desativos (3)	Compromissos (4)	Correções (5)	Despesas pagas líquidas de reposições			Compromissos a transitar (9) = (4) - (5)	Correções por pagar (10) = (5) - (8)	Grau Exec. Orçamental	
								Períodos anteriores (6)	Período corrente (7)	Total (8) = (6) + (7)			Pers. Ant. (11) = (9) / (2) x 100	Per. Corr. (12) = (7) / (2) x 100
D1		Despesa corrente	129.835,01	2.819.765,43		1.329.322,54	692.693,97	126.565,12	475.767,42	602.339,74	436.719,47	90.272,53	4,45	16,87
011		Despesas com o pessoal	42.746,78	1.727.361,53		521.806,95	425.211,43	42.414,53	331.677,15	374.291,74	356.595,46	59.219,75	2,45	16,21
		Remunerações Certas e Permanentes EMEC	29.365,68	1.272.217,00		446.576,31	335.484,15	20.000,23	285.962,00	305.052,27	312.894,73	29.631,26	1,58	22,43
	01	DESPESAS COM O PESSOAL	29.365,68	1.272.217,00		446.576,31	335.484,15	20.000,23	285.962,00	305.052,27	312.894,73	29.631,26	1,58	22,43
	0101	REMUNERAÇÕES CERTAS E PERMANENTES	29.365,68	1.272.217,00		446.576,31	335.484,15	20.000,23	285.962,00	305.052,27	312.894,73	29.631,26	1,58	22,43
	010102	GRANDE SOCIAL	869,12	36.059,54		16.263,12	9.574,48	825,12	7.326,21	6.757,34	2.564,64	677,14	2,41	21,97
	010104	PESSOAL DOS QUADROS - REGIME DE CONTRATO INDIVIDUAL DE TRABALHO	11.274,40	572.650,67		276.274,40	144.776,05	11.274,40	122.119,76	133.394,18	132.256,32	11.301,30	1,97	21,32
	01010401	PESSOAL EM FUNÇÕES	11.274,40	572.650,67		276.274,40	144.776,05	11.274,40	122.119,76	133.394,18	132.256,32	11.301,30	1,97	21,32
	010104	PESSOAL CONTRATADO A TERMO	4.354,49	372.629,45		269.754,45	119.584,24	4.354,49	116.624,55	115.276,44	141.056,25	4.385,20	1,17	25,77
	01010501	PESSOAL EM FUNÇÕES	4.354,49	372.629,45		269.754,45	119.584,24	4.354,49	116.624,55	115.276,44	141.056,25	4.385,20	1,17	25,77
	010107	PESSOAL EM REGIME DE TERCEIRA OU AVULSA	3.665,25	64.582,33		60.761,25	46.168,33	3.365,25	29.563,48	18.371,73	14.551,51	12.797,60	4,01	35,45
	010109	PESSOAL EM QUALQUER OUTRA SITUAÇÃO												
	010111	REPRESENTAÇÃO	177,57	3.213,37		3.727,57	1.574,52	177,57	1.619,55	1.797,55	1.751,65	176,91	2,43	21,97
	010112	SUPLEMENTOS E PRÊMIOS												
	010113	SUBSÍDIO DE FERIAS		46.235,40		22.765,00	12.136,58		12.136,58	12.136,58	10.569,42			26,38
	010114	SUBSÍDIO DE FERIAS E DE NATAL	27,05	152.441,46		4.027,05	1.224,52	27,05	1.187,41	1.214,45	2.836,23	10,47	0,02	0,72
	010115	REMUNERAÇÕES POR DIÁRIA E MANTENÇÃO / PATENTEADORA												
012		Despesas Variáveis ou Eventuais EMEC	6,54	55.213,54		736,54	369,44	6,54	361,30	365,44	370,10		0,01	0,66
	01	DESPESAS COM O PESSOAL	6,54	55.213,54		736,54	369,44	6,54	361,30	365,44	370,10		0,01	0,66
	0102	AJUDAS VARIÁVEIS OU EVENTUAIS	6,54	55.213,54		736,54	369,44	6,54	361,30	365,44	370,10		0,01	0,66
	010202	DIARIAS EXTRANATOURISTAS												
	010204	AJUDAS DE CUSTO		5,00										
	010205	AJUDAS PARA FALHAS		1.660,00										
	010206	FORMAÇÃO		332,00		32,00	32,00		32,00	32,00				6,64
	010207	COLABORAÇÃO TÉCNICA E ESPECIALIZADA												
	010210	SUBSÍDIO DE TRABALHO NOTURNO	6,54	206,51		206,54	113,51	6,54	167,05	113,65	62,94		3,17	51,43
	010211	SUBSÍDIO DE TURNO												
	010212	INDENIZAÇÕES POR CESSAÇÃO DE FUNÇÕES		52.005,00										
	010214	OUTROS AJUDAS EM NÚMERO DE ESTÁGUE		1.000,00		509,00	222,44		222,44	222,44	271,14			22,28
013		Segurança social EMEC	22.414,56	399.936,94		172.489,53	29.152,50	22.317,15	45.553,25	67.870,43	63.336,63	21.289,47	5,56	11,39
	01	DESPESAS COM O PESSOAL	22.414,56	399.936,94		172.489,53	29.152,50	22.317,15	45.553,25	67.870,43	63.336,63	21.289,47	5,56	11,39
	0103	SEGURANÇA SOCIAL	22.414,56	399.936,94		172.489,53	29.152,50	22.317,15	45.553,25	67.870,43	63.336,63	21.289,47	5,56	11,39
	010301	ENCARGOS COM A SAÚDE		13.566,40										
	010305	CONTRIBUIÇÕES PARA A SEGURANÇA SOCIAL	19.869,26	357.455,49		169.246,38	24.414,42	19.771,82	43.354,07	63.125,95	75.639,91	21.289,47	5,26	11,28
	01030502	SEGURANÇA SOCIAL DO PESSOAL EM REGIME DE CONTRATO DE TRABALHO EM FUNÇÕES PÚBLICAS (RCTFP)	19.869,26	351.207,50		159.559,41	20.629,50	19.771,82	40.644,52	60.615,40	76.162,57	29.023,50	5,43	11,63
	0103050201	CADENA GERAL DE AGENTES	1.762,11	27.653,23		15.331,18	7.267,69	1.762,11	3.686,26	5.462,39	2.043,26	1.805,50	6,35	13,19
	0103050202	SEGURANÇA SOCIAL - REGIME GERAL	18.067,15	323.314,27		135.551,29	73.432,61	17.959,77	37.168,24	55.154,01	52.119,28	19.278,00	5,55	11,43
	01030503	OUTROS		16.224,42		3.345,91	3.714,52		2.502,55	2.502,55	5.351,95	1.204,97		15,41
	0103050301	ADSE		15.369,94		3.144,33	3.614,51		2.403,94	2.403,94	5.239,42	1.204,97		15,66
	0103050302	PRET E PCT		854,48		221,58	39,51		33,61	33,61	121,57			11,49
	010306	ACIDENTES EM SERVIÇO E DOENÇAS PROFissionais												
	010306	SECOSOS	2.545,39	16.342,44		12.241,15	4.744,46	2.545,39	2.133,16	4.744,46	7.456,67		13,51	11,67
	01030601	SECOSOS DE ACIDENTES NO TRABALHO E DOENÇAS PROFissionais	2.545,39	16.342,44		12.241,15	4.744,46	2.545,39	2.133,16	4.744,46	7.456,67		13,51	11,67
	010310	OUTRAS DESPESAS DE SEGURANÇA SOCIAL												
		Total :	42.746,78	1.727.361,53		821.806,95	425.211,43	42.414,53	331.677,15	374.291,74	356.595,46	59.219,75	2,46	16,21

Handwritten signatures and initials, including a large blue scribble and the letters 'RFA'.

Período : 2023/01/01 a 2023/06/30 C. Desagregar : S

Euros

Fabrica Orgânica Essencial	Classificação	Designação	Despesas por pagar de períodos anteriores (1)	Dotações corrigidas (2)	Outros / descausos (3)	Compromissos (4)	Obrigações (5)	Despesas pagas líquidas de reposições			Compromissos a transitar (9)=(4)-(5)	Obrigações por pagar (10)=(5)-(6)	Grau Exec. Orçamental			
								Períodos anteriores (6)	Período corrente (7)	Total (8)=(6)+(7)			Par. Ant. (11)=(6)/(2)x100	Par. Corr. (12)=(7)/(2)x100		
02	0103001	EVENTUALIDADE PREVIDIVEL, INTERVENÇÃO E AÇÃO														
		Apliação de bens e serviços MEC	87.061,00	956.323,26		493.497,32	253.373,31	61.253,53	129.667,29	214.020,73	240.124,01	39.352,56	6,43	15,01		
	02	ADQUIÇÃO DE BENS E SERVIÇOS	87.061,00	956.323,26		493.497,32	253.373,31	61.253,53	129.667,29	214.020,73	240.124,01	39.352,56	6,43	15,01		
	0201	ADQUIÇÃO DE BENS	16.399,06	60.469,92		14.574,34	32.194,36	16.378,87	9.353,48	27.732,25	12.579,76	4.462,23	22,76	11,59		
	020102	COMPUTATIVAS E LITERARIAS		331,92		33,51	20,51		29,51	29,51	19,00			3,86		
	02010201	CADASTRO		331,92		33,51	20,51		29,51	29,51	19,00			3,86		
	020104	LIBRERIA E HIGIENE	122,65	2.724,06		2.343,47	1.053,07		122,65	906,92	1.256,60	1.256,60	16,27	4,51	33,34	
	020105	ALIMENTAÇÃO - RESTAURANTE														
	020106	MATERIAL DE ESCRITÓRIO	3.167,26	6.961,26		4.630,46	4.457,69	5.167,62	1.230,16	4.397,12	12,95	260,77	45,31	17,62		
	020109	PRODUTOS QUÍMICOS E FARMACÊUTICOS														
	020110	PRODUTOS VENUDOS NOS FARMÁCIAS		5,00												
	020115	PRÊMIOS, CONCESSÕES E OUTROS		1.620,00		350,00					350,00					
	020116	MERCADORIAS PARA VENDA	9.544,42	42.428,96		20.296,55	13.230,54	5.544,42	2.529,36	12.375,76	7.055,41	657,16	22,50	6,47		
	02011603	OUTROS	9.544,42	42.428,96		20.296,55	13.230,54	5.544,42	2.529,36	12.375,76	7.055,41	657,16	22,50	6,47		
	020117	TRIBUTOS E CONTRIBUIÇÕES		565,00		130,10	123,57		123,57	14,53				21,65		
	020118	LIVROS E DOCUMENTAÇÃO TÉCNICA	3.029,35	15.939,93		12.069,00	9.795,25	5.019,15	3.416,69	4.598,25	2.256,75	3.287,10	19,39	21,45		
	020119	ARTIGOS HUMANÍSTAS E DE REFORMAÇÃO		368,15		398,15	19,15		19,15	368,00				4,39		
	020120	MATERIAL DE EDUCAÇÃO, CULTURA E RECREIO														
	020121	OUTROS BENS	2.474,13	3.465,13		4.267,65	3.279,20	2.455,20	605,07	3.269,27	969,45	16,33	25,49	6,49		
	02012101	MATERIAL DE CONSUMO NAS AÇÕES RECREATIVAS	2.474,13	3.465,13		4.267,65	3.279,20	2.455,20	605,07	3.269,27	969,45	16,33	25,49	6,49		
	02012102	SOFTWARE														
	02012103	OUTROS BENS		5,00												
	0202	ADQUIÇÃO DE SERVIÇOS	68.632,37	917.153,24		446.922,95	221.170,73	65.778,66	120.533,72	185.165,39	227.744,25	34.690,35	7,17	10,14		
	020201	REPAROS DAS INSTALAÇÕES	2.812,69	51.384,15		16.010,59	9.769,49	2.355,23	5.304,75	9.165,62	6.242,50	652,87	4,55	16,20		
	020202	ENERGIA E HIGIENE	2.357,73	32.203,05		16.067,74	11.394,20	2.357,73	5.542,37	6.859,19	4.671,54	2.546,10	7,17	20,32		
	020203	CONSERVAÇÃO DE BENS		341,62		361,62					341,62					
	020204	LOCAÇÃO DE EDIFÍCIOS														
	020205	LOCAÇÃO DE MATERIAL DE INFORMÁTICA		24.575,46		24.575,46	2.700,50		2.047,95	2.047,95	21.644,60	692,45		5,33		
	020206	LOCAÇÃO DE MATERIAL DE TRANSPORTE														
	020207	LOCAÇÃO DE OUTROS BENS	624,45	24.100,00		6.826,50	4.033,50	652,45	2.710,40	3.413,25	2.730,40	692,45	2,89	11,39		
	020208	COMUNICAÇÕES	455,59	14.261,96		5.446,91	3.162,41	455,59	2.173,16	2.594,77	2.304,30	575,94	2,25	15,29		
	020210	TRANSPORTES		5,00												
	020211	REPRESENTAÇÃO DOS SERVIÇOS		5.120,00		1.053,75	50,00		50,00	50,00	1.003,75			0,92		
	020212	SERVÍCIOS	2.462,71	6.256,75		5.085,13	4.043,73	4.043,73	4.043,73	4.043,73	1.639,49			61,64		
	020213	DESLOCAÇÕES E ESTADAS	369,00	719,00		369,00	500,00	369,00		369,00				45,40		
	020214	ESTUDOS, PESQUISAS, EXPERIMENTOS E CONSULTORIA	10.798,41	132.423,79		46.922,61	16.496,71	10.155,45	4.634,75	14.820,70	10.423,90	1.676,61	7,65	1,59		
	020215	RECREIO		154,00												
	020216	SEMINÁRIOS, EXPOSIÇÕES E SIMILARES		100,00												
	020217	PUBLICIDADE	5.015,33	42.417,15		50.468,44	15.600,49	5.015,33	10.111,31	15.126,64	35.297,55	73,65	6,01	16,15		
	020218	VIGILÂNCIA E SEGURANÇA	3.450,15	63.309,20		9.209,40	6.906,30	3.450,15	2.509,20	5.150,25	2.396,10	1.150,65	3,86	2,59		
	020219	ASSISTÊNCIA TÉCNICA	3.796,66	30.945,79		6.450,14	5.466,71	3.796,66	1.555,94	5.351,60	3.011,57	116,65	12,27	5,03		
	020220	OUTROS TRABALHOS ESPECIALIZADOS	19.809,10	176.421,07		110.676,07	42.225,06	15.420,10	14.524,55	34.326,63	58.416,99	7.304,40	11,22	6,23		
	020222	SERVÍCIOS DE SAÚDE		5,00												
	020225	OUTROS SERVIÇOS	16.364,45	256.324,07		165.344,49	89.253,05	16.364,45	61.461,32	80.435,97	46.091,43	19.607,66	6,46	24,77		
03	01	Juros e outros encargos MEC		36.920,00		12.993,32	12.993,32	12.993,32	12.993,32	12.993,32	12.993,32			35,21		
		Juros e outros encargos		36.920,00		12.993,32	12.993,32	12.993,32	12.993,32	12.993,32	12.993,32			35,21		
	03	JURIS E OUTROS ENCARGOS		36.920,00		12.993,32	12.993,32	12.993,32	12.993,32	12.993,32	12.993,32			35,21		
	0301	JURIS DA ÓRFÃO PÚBLICA		34.000,00		12.123,83	12.123,83	12.123,83	12.123,83	12.123,83	12.123,83			35,69		
	030101	SOCIEDADES FIDUCIARIAS - BANCOS E OUTRAS INSTITUIÇÕES FIDUCIARIAS		34.000,00		12.123,83	12.123,83	12.123,83	12.123,83	12.123,83	12.123,83			35,69		
		Total :	129.635,01	2.725.350,75		1.315.304,27	676.564,60	126.565,12	461.744,35	566.312,47	636.713,67	93.272,33	4,64	16,94		

RTO

S

ADMINISTRAÇÃO DE EDUCAÇÃO ORÇAMENTAL DA CESPESA  
 Empresa Municipal de Educação e Cultura de Barcelos, L.M.

Rep.: 3  
 Ano: 2023

Exec:

Período: 2023/01/01 C 2023/03/31 C Desagregar: S

Rubricas Orçânicas Resumidas	Classificação Designação	Despesas por pagar de períodos anteriores (1)	Dotações corrigidas (2)	Cativos / desativos (3)	Compromissos (4)	Obrigações (5)	Despesas pagas líquidas de reposições			Compromissos a transferir (6)=(4)-(5)	Obrigações por pagar (10)=(5)-(8)	Orç. Exec. Orçamental	
							Períodos anteriores (6)	Período corrente (7)	Total (8) = (6)+(7)			Res. Ant. (11)=(5)/(12) x100	Per. Corr. (13)=(7)/(12) x100
	01010001 EMPRÉSTIMOS DE CURTO PRAZO		14.000,00		12.123,25	12.123,25		12.123,25					25,59
	010105 ADMINISTRAÇÃO PÚBLICA CENTRAL - ESTADO												25,78
	03010001 EMPRÉSTIMOS DE CURTO PRAZO												25,78
	0306 OUTROS ENCARGOS FINANCEIROS		2.970,00		863,49	863,49		863,49					25,78
	030601 OUTROS ENCARGOS FINANCEIROS		2.970,00		863,49	863,49		863,49					25,78
	04 Transferências e subsídios correntes												
	041 Transferências correntes												
	0411 Administrações Públicas												
	04111 Administração Central - Estado												
	Portugues												
	04112 Administração Central - Outras entidades												
	04113 Segurança Social												
	04114 Administração Regional												
	04115 Administração Local												
	0412 Entidades do Setor Não Lucrativo												
	0413 Famílias												
	0414 Outras												
	042 Subsídios Correntes												
	05 Outras despesas correntes		57.454,82		1.024,55	1.024,55		1.024,55		1.024,55			1,78
	0501 INGC		57.454,82		1.024,55	1.024,55		1.024,55		1.024,55			1,78
	06 OUTRAS DESPESAS CORRENTES		57.454,82		1.024,55	1.024,55		1.024,55		1.024,55			1,78
	0602 DIVERSAS		57.454,82		1.024,55	1.024,55		1.024,55		1.024,55			1,78
	060201 IMPOSTOS E TAXAS		5,00										
	060202 IMPOSTOS E TAXAS PAGOS PELA AUTARQUIA		5,00										
	06020203 OUTRAS		5,00										
	060203 OUTRAS		57.454,82		1.024,55	1.024,55		1.024,55		1.024,55			1,78
	06020302 IVA EMGO		51.759,32		650,33	650,33		650,33		650,33			1,26
	06020304 SERVIÇOS BANCÁRIOS		4.700,00		374,22	374,22		374,22		374,22			7,97
	06020305 OUTRAS		1.200,00										
	06 Despesa de capital		14.127,84		619.739,96	619.632,59	14.127,84	609.213,75	609.213,75	1.556,27	491,62	0,79	31,69
	0601 Aquisição de bens de capital		14.127,84		619.739,96	619.632,59	14.127,84	609.213,75	609.213,75	1.556,27	491,62	22,15	31,69
	060101 INGC		14.127,84		619.739,96	619.632,59	14.127,84	609.213,75	609.213,75	1.556,27	491,62	22,15	31,69
	07 AQUISIÇÃO DE BENS DE CAPITAL		14.127,84		619.739,96	619.632,59	14.127,84	609.213,75	609.213,75	1.556,27	491,62	22,15	31,69
	0700 INVESTIMENTOS		14.127,84		619.739,96	619.632,59	14.127,84	609.213,75	609.213,75	1.556,27	491,62	22,15	31,69
	070003 IMÓVEIS		12.500,00										
	07000301 INSTALAÇÕES DE SERVIÇOS		11.500,00										
	07000305 ESCOLAS		500,00										
	07000309 OUTRAS		500,00										
	070004 COTAÇÕES DIVERSAS		2.500,00										
	07000413 OUTRAS		2.500,00										
	070007 EQUIPAMENTO DE INFORMÁTICA		14.127,84		14.618,25	14.618,25	14.127,84	14.127,84		491,62	35,45		
	07000701 SOFTWARE INFORMATICO		8.000,00										
	07000703 EQUIPAMENTO ADMINISTRATIVO		600,00										
	070010 EQUIPAMENTO RESÍDUO		1.200,00										
	07001002 OUTROS		1.200,00										
	07 Transferências e subsídios de capital												
	071 Transferências de capital												
	0711 Administrações Públicas												
	07111 Administração Central - Estado												
	Portugues												
	07112 Administração Central - Outras entidades												
	07113 Segurança Social												
	07114 Administração Regional												
	07115 Administração Local												
	0712 Entidades do Setor Não Lucrativo												
	Total :	143.365,85	2.893.992,30		1.343.941,40	707.221,55	140.695,96	475.762,62	616.458,58	636.715,47	93.763,35	4,28	16,50

Handwritten signature and initials in blue ink.



DEMONSTRAÇÃO DE EXERCÍCIO ORÇAMENTAL DA DESPESA  
 Empresa Municipal de Educação e Cultura de Barcelos, E.M.

Nº: 1  
 Ano: 2023

Euros

Período: 2023/01/01 a 2023/03/31 e Desagregar: S

Classificação		Despesas por pagar de períodos anteriores (1)	Dotações corrigidas (2)	Cativos / desativos (3)	Compromissos (4)	Cargos (5)	Despesas pagas líquidas de reposições			Compromissos a transferir (9) = (4) - (5)	Correções por pagar (10) = (2) - (3)	Grau Exec. Orçamental	
Subsistema Organizativo	Designação						Período anterior (6)	Período corrente (7)	Total (8) = (6) + (7)			Pers. Aut. (11) = (6) / (2) x 100	Pers. Corr. (12) = (7) / (2) x 100
013	Famílias												
014	Córculos												
012	Subsídios de capital												
02	Córculos de despesas de capital												
09	Despesa com ativos financeiros		3.753,72		3.120,00	1.213,73	1.213,73	1.213,73	1.926,27			12,44	
01	EMC		3.753,72		3.120,00	1.213,73	1.213,73	1.213,73	1.926,27			12,44	
05	ATIVOS FINANCEIROS		3.753,72		3.120,00	1.213,73	1.213,73	1.213,73	1.926,27			12,44	
0505	UNIDADES DE PARTICIPAÇÃO		3.753,72		3.120,00	1.213,73	1.213,73	1.213,73	1.926,27			12,44	
051115	ADMINISTRAÇÃO PÚBLICA - ADMINISTRAÇÃO CENTRAL - ESTADO		3.753,72		3.120,00	1.213,73	1.213,73	1.213,73	1.926,27			12,44	
010	Despesa com passivos financeiros	1.600.000,00			600.000,00	600.000,00	600.000,00	600.000,00	600.000,00				33,33
01	EMC	1.600.000,00			600.000,00	600.000,00	600.000,00	600.000,00	600.000,00				33,33
15	PASSIVOS FINANCEIROS	1.600.000,00			600.000,00	600.000,00	600.000,00	600.000,00	600.000,00				33,33
1505	EMPENHOS A CURTO PRAZO	1.600.000,00			600.000,00	600.000,00	600.000,00	600.000,00	600.000,00				33,33
150505	SOCIEDADES FINANCEIRAS - BANCOS E OUTRAS INSTITUIÇÕES FINANCEIRAS	1.600.000,00			600.000,00	600.000,00	600.000,00	600.000,00	600.000,00				33,33
Total:		143.965,65	4.633.256,62		1.947.061,40	1.308.435,56	140.695,96	1.406.976,38	1.213.672,31	630.626,74	92.769,35	3,00	22,55

*R. Faria*



Período: 2023/01/01 C 2023/03/31 C Respeitar: S Considerar o saldo da gestão anterior nas receitas líquidas e cobradas: S

Em R\$

Rubrica Econômica	Classificação Designação	Previsões corrigidas (1)	Receitas por cobrar de períodos anteriores (2)	Receitas líquidas (3)	Líquidas anuladas (4)	Receitas cobradas brutas (5)	Anuladas e Restituições		Receitas Cobradas Líquidas			Receita por cobrar no final do período (11)	Grau Exec. Orçamental	
							Emitidas (6)	Pagos (7)	Períodos anteriores (8)	Período corrente (9)	Total (10) = (5)-(7)		Per. Ant. (12) = (8) /(1) x 100	Per. Corr. (13) = (9) /(1) x 100
R1	Receita corrente	2.846.259,75	2.935,35	1.165.704,33		1.195.472,63			3,25	1.165.464,38	1.165.472,63	3.220,13	0,09	33,92
R11	Receita fiscal													
R111	Impostos diretos													
R112	Impostos indiretos													
R2	Contribuições para sistemas de proteção social e subsistemas de saúde	2.870,00		26,00		26,00				26,00	26,00			0,93
03	CONTRIBUIÇÕES PARA SISTEMA DE PROTEÇÃO SOCIAL E SUBSISTEMA DE SAÚDE	2.870,00		26,00		26,00				26,00	26,00			0,93
0301	SUBSISTEMA PREVIDENCIÁRIO	2.870,00		26,00		26,00				26,00	26,00			0,93
030103	CONTRIBUIÇÕES POR POLÍTICAS ATIVAS DE EMPREGO	2.870,00		26,00		26,00				26,00	26,00			0,93
R3	Taxas, multas e outras penalidades													
R4	Remunerações de propriedade													
R5	Transferências e subsídios correntes	2.542.491,37		1.076.843,30		1.076.843,30				1.076.843,30	1.076.843,30			42,36
R51	Transferências correntes	2.542.491,37		1.076.843,30		1.076.843,30				1.076.843,30	1.076.843,30			42,36
R511	Administrações Públicas	2.542.491,37		1.076.843,30		1.076.843,30				1.076.843,30	1.076.843,30			42,36
R5111	Administração Central - Estado													
R5112	Paranápolis													
05112	Administração Central - Outras entidades	769.642,85		177.109,92		177.109,92				177.109,92	177.109,92			22,45
05	TRANSFERÊNCIAS CORRENTES	769.642,85		177.109,92		177.109,92				177.109,92	177.109,92			22,45
0503	ADMINISTRAÇÃO CENTRAL	769.642,85		177.109,92		177.109,92				177.109,92	177.109,92			22,45
050305	ESTADO - PARTICIPAÇÃO COMUNITÁRIA EM FUNDAMENTOS CO-FINANCIADOS	769.642,85		177.109,92		177.109,92				177.109,92	177.109,92			22,45
05030501	PODE	741.577,85		177.109,92		177.109,92				177.109,92	177.109,92			23,57
05030502	NUCLE 2024	47.065,00												
R5113	Sociedade Social													
R5114	Administração Regional													
R5115	Administração Local	1.753.338,52		899.733,38		899.733,38				899.733,38	899.733,38			51,32
06	TRANSFERÊNCIAS CORRENTES	1.753.338,52		899.733,38		899.733,38				899.733,38	899.733,38			51,32
0605	ADMINISTRAÇÃO LOCAL	1.753.338,52		899.733,38		899.733,38				899.733,38	899.733,38			51,32
060501	CONTINENTE	1.753.338,52		899.733,38		899.733,38				899.733,38	899.733,38			51,32
06050101	MUNICÍPIOS	1.753.338,52		899.733,38		899.733,38				899.733,38	899.733,38			51,32
0605010101	MUNICÍPIO DE BARCELÓS	1.753.338,52		899.733,38		899.733,38				899.733,38	899.733,38			51,32
R512	Exterior - T E													
R513	Outras													
R52	Subsídios correntes													
R6	Venda de bens e serviços	292.521,23	451,23	26.816,93		26.565,15			3,25	26.576,93	26.565,15	632,93	0,06	9,77
07	VENDA DE BENS E SERVIÇOS CORRENTES	292.521,23	451,23	26.816,93		26.565,15			3,25	26.576,93	26.565,15	632,93	0,06	9,77
0701	VENDA DE BENS	66.973,25	76,31						3,25		6,25	65,04	0,01	
070101	MATERIAL DE ESCRITÓRIO	203,25	76,31						3,25		6,25	65,04	0,01	
07010101	MATERIAL ENERGÉTICO - EM	203,25	76,31						3,25		6,25	65,04	0,01	
07010102	OUTROS	60.270,00												
0701010101	ATERMAMENTO	60.270,00												
0702	SERVIÇOS	232.047,98	374,92	26.816,93		26.576,93				26.576,93	26.576,93	614,32		12,32
070201	ALUGUEIS DE ESPAÇOS E EQUIPAMENTOS	231.609,00	-45,05	26.816,93		26.576,93				26.576,93	26.576,93	171,94		12,34
070205	SERVIÇOS SOCIAIS, RECREATIVOS, CULTURAIS E DE DESPÓSITO	447,98	442,95									442,95		
07020501	SERVIÇOS SOCIAIS	447,98	442,95									442,95		
0702050101	BAR	5,00												
0702050102	CANTINA	442,98	442,95									442,95		
07	Outras receitas correntes	2.537,15		18,10		18,10				18,10	18,10			0,71
08	OUTRAS RECEITAS CORRENTES	2.537,15		18,10		18,10				18,10	18,10			0,71
0801	OUTRAS	2.537,15		18,10		18,10				18,10	18,10			0,71
080105	OUTRAS	2.537,15		18,10		18,10				18,10	18,10			0,71
08010501	DIVERSAM	2.537,15		18,10		18,10				18,10	18,10			0,71
	Receita de capital	1.596.030,00		100.019,60		100.019,60				100.019,60	100.019,60			5,56
	<b>Total :</b>	<b>2.846.259,75</b>	<b>2.985,35</b>	<b>1.165.704,33</b>		<b>1.195.472,63</b>			<b>3,25</b>	<b>1.165.464,38</b>	<b>1.165.472,63</b>	<b>3.220,13</b>	<b>0,09</b>	<b>33,92</b>

*R. Reis*

DEMONSTRAÇÃO DE RESULTADO ORÇAMENTAL DA RECEITA  
 Empresa Municipal de Educação e Cultura de São Carlos, E.

Pág. : 2  
 Ano : 2023

Período : 2023/01/01 a 2023/04/30 C Despesa: 5 Considerar o saldo da gerência anterior nas receitas líquidas e cobradas : S

Euros

Rubrica	Estrutura	Classificação Descrição	Previsões corrigidas (1)	Receitas por cobrar de períodos anteriores (2)	Receitas líquidas (3)	Liquidações anuladas (4)	Receitas cobradas brutas (5)	Restornos e Restituições		Receitas Cobradas Líquidas			Receitas por cobrar no final do período (11)	Grav. Econ. Orçamental		
								Emendas (6)	Pagos (7)	Períodos anteriores (8)	Período corrente (9)	Total (10) = (5)-(7)		Fer. Arr. (12)=(8) /(1)x100	Fer. Corr. (13)=(9) /(1)x100	
06		Venda de bens de investimento														
09		Transferências e subsídios de capital														
091		Transferências de capital														
0911		Administrações Públicas														
09111		Administração Central - Estado														
		Portugal														
09112		Administração Central - Outras entidades														
09113		Segurança Social														
09114		Administração Regional														
09115		Administração local														
0912		Exterior - UE														
0913		Outras														
092		Subsídios de capital														
010		Outras receitas de capital														
011		Deposições não afetadas aos pagamentos														
012		Receita com ativos financeiros														
013		Receita com passivos financeiros	1.000.000,00		100.000,00		100.000,00				100.000,00	100.000,00				5,56
12		BANCO FINANCEIRO	1.000.000,00		100.000,00		100.000,00				100.000,00	100.000,00				5,56
1205		EMPRESAS A CURTO PRAZO	1.000.000,00		100.000,00		100.000,00				100.000,00	100.000,00				5,56
12052		SOCIEDADES FINANCEIRAS	1.000.000,00		100.000,00		100.000,00				100.000,00	100.000,00				5,56
014		Saldo da Gerência Anterior - Operações Orçamentais	52.956,27		52.956,27		52.956,27				52.956,27	52.956,27				100,00
16		SALDO DA GERÊNCIA ANTERIOR	52.956,27		52.956,27		52.956,27				52.956,27	52.956,27				100,00
1601		SALDO ORÇAMENTAL	52.956,27		52.956,27		52.956,27				52.956,27	52.956,27				100,00
160101		NA POSSE DO SERVIÇO	52.956,27		52.956,27		52.956,27				52.956,27	52.956,27				100,00
Total :			4.623.256,02	2.906,35	1.258.720,45		1.258.662,70			3,23	1.258.460,45	1.258.460,70	3.220,13	2,99		26,51

*RF*  
*Flavio*

Município de Barcelos  
**Ficha do Cabimento**

**DOC.INT.: 344/2023**

Serviço Requiritante: K4 DIV. APOIO ÓRG. AUTÁRQUICOS

Organica: 02 CÂMARA MUNICIPAL E SERVIÇOS MUNICIPAIS

Económica: 04070101 Associações e org. desportivas, recreativa e lazer

GOP:

N.Seq.: 46543

Orçamento

Dotação disponível: 1 260 000,00

Cabimentado: 1 256 676,93

Saldo: 3 323,07

Dependente de:

Contrato:

Data	Nº Lanç.	Valores		N. Seq.	Compromisso Documento	Valor	Saldo	Descrição
		Inicial	Correções					
07/06/2023	4771	5 000,00					5 000,00	Proposta nº 9 - Moto Clube Serra de Airó