



Relatório do 3.º Trimestre da Execução Orçamental 2023

A Empresa Municipal de Educação e Cultura de Barcelos, E.M. (doravante designada por EMECB), vem pelo presente, nos termos do n.º 1, do art.º 42.º, da Lei n.º 50/2012, de 31 de agosto (que aprovou o Regime Jurídico da Atividade Empresarial Local e das Participações Locais) – em linha com a alínea e), do n.º 1, do art.º 19.º, dos Estatutos da EMECB - submeter à Assembleia Geral da Empresa e aos órgãos executivo e deliberativo da respetiva entidade pública participante, o relatório do 3.º trimestre de execução orçamental do exercício económico de 2023.

Enquadramento:

O Conselho de Administração da EMECB, tal como referido nos relatórios anteriores, tem como principal objetivo retirar a empresa da situação de grande fragilidade económico-financeira que se encontra e a coloca exposta aos termos do art.º 35.º do Código das Sociedades Comerciais.

De referir, ainda, que tanto as demonstrações financeiras como os instrumentos de gestão previsional foram preparados de acordo com o referencial contabilístico para as Administrações Públicas, o Sistema de Normalização Contabilística (SNC-AP), aprovado pelo Decreto-Lei n.º 192/2015, de 11 de setembro.

O SNC-AP aplica-se a todos os serviços e organismos da administração central, regional e local que não tenham natureza, forma e designação de empresa, ao subsetor da segurança social, e às entidades públicas reclassificadas. Deste modo, também a EMECB implementou em 2020 o SNC-AP, estando numa fase de maturação dos seus processos e procedimentos.



Este documento corresponde ao terceiro trimestre do ano de 2023 que ficou marcado pelas diligências tanto ao nível da execução da “40.ª Feira do Livro de Barcelos” como da “40.ª Mostra Nacional de Artesanato e Cerâmica de Barcelos”.

A atuação da EMECB está em linha com o seu objeto social que, nos termos do artigo 4.º dos Estatutos da Empresa, visa a promoção e a gestão de equipamentos e bens educativos, culturais e recreativos concedidos pelo Município de Barcelos, bem como a prestação de serviços nas áreas da educação, ensino, formação e cultural.


1. Educação

A EMECB está atualmente incumbida da organização e administração da Escola Profissional de Tecnologia e Gestão de Barcelos (ETG) que foi constituída a 23 de agosto 1990. Assim sendo, cumpre notar, a ETG procura assegurar a diversificação da oferta educativa e formativa, de acordo com as necessidades do mercado de trabalho do concelho de Barcelos e áreas limítrofes.

Neste sentido, no ano de 2023, a EMECB continuará a promover como linhas de atuação da ETG as seguintes:

- a) Consolidar a oferta formativa inovadora e atrativa, comprometendo-se com novos investimentos de apoio aos cursos, que possibilita aos alunos uma aprendizagem de muito melhor qualidade;
- b) Promover as novas estratégias de captação de estudantes com introdução de novos mecanismos de divulgação da ETG, nomeadamente através de publicações nas redes sociais, das atividades levadas a cabo e inseridas no Plano Anual de Atividades;
- c) Fomentar a interação dos estudantes da ETG com o meio empresarial e cultural da sua região.

1.1. Escola de Tecnologia e Gestão de Barcelos



Os cursos no âmbito do Programa Operacional Capital Humano (POCH) são cofinanciados pelo Fundo Social Europeu (FSE).

Cursos Profissionais	ANO DE 2023		
	3.º trimestre (jul/ago)		
	1.º ano	2.º ano	3.º ano
Técnico/a de Design de Moda	13	10	9
Técnico/a de Design Comunicação Gráfica	11	12	9
Técnico/a de Fotografia	11	9	12
Técnico/a de Cozinha/Pastelaria	8	17	10
Técnico/a de Informática de Gestão		15	
Total por ano	43	63	40
TOTAL GLOBAL	146		

No 3.º trimestre, dados considerados a 31 de agosto, considerando o final do ano letivo 2022/2023, não se verificou qualquer desistência de alunos.

A tabela abaixo, refere-se já ao ano letivo 2023/2024, com dados relativos a 30 de setembro, onde a 1.ª coluna (1.º ano) reflete os cursos e o número de alunos matriculados no novo ciclo de formação, 2023-2026, enquanto os alunos agora apresentados na coluna 2.º ano e 3.º ano são os que na tabela anterior eram apresentados a frequentar o 1.º ano (ciclo de formação 2022-2025) e 2.º ano (ciclo de formação 2021-2024) respetivamente.

No presente ano letivo verifica-se um incremento superior a 23% de alunos matriculados, face ao ano letivo anterior.



Cursos Profissionais	ANO DE 2023		
	3.º trimestre (setembro)		
	1.º ano	2.º ano	3.º ano
Técnico/a de Design de Moda	13	13	10
Técnico/a de Design Comunicação Gráfica	24	11	12
Técnico/a de Fotografia	12	11	9
Técnico/a de Cozinha/Pastelaria	13	8	17
Técnico/a de Informática de Gestão			15
Técnico/a de Gestão e Programação de Sistemas Informáticos	12		
Total por ano	74	43	63
TOTAL GLOBAL	180		

1.2. Atividades de enriquecimento curricular

A EMECB é Entidade Parceira da Câmara Municipal de Barcelos (Entidade Promotora) e dos Agrupamentos Escolares e é responsável pela implementação das Atividades de Enriquecimento Curricular (AEC's) nas escolas básicas do 1.º ciclo do ensino básico de cada agrupamento, nos termos do DL n.º 55/2018, de 6 de julho e a Portaria n.º 644-A/2015, de 24 de agosto.



Agrupamento	Nº Total de Alunos	Nº Horários	Horários Preenchidos	% De cobertura de horários	Nº Total de Horas	Horas Preenchidas	% De cobertura de horas
Alcaides de Faria	270	20	14	70,00%	100	68	68,00%
Braga Oeste	147						
Barcelos	231	11	9	81,80%	86	68	79,07%
Fragoso	113	8	5	62,50%	55	37	67,27%
Gonçalo Nunes	851	23	23	100,00%	196	196	100,00%
Rosa Ramalho	699	24	23	95,83%	193	184	95,34%
Vale D'Este	323	13	12	92,30%	105	96	91,43%
Vale do Tamel	546	20	19	95,00%	165	158	95,76%
Vila Cova	154	10	4	40,00%	50	20	40,00%
Total	3334	129	109	84,5%	950	827	87,05%

	Número de Alunos	Nº Total Horários	Nº De horários preenchidos	% De cobertura de horários	Nº Total de Horas	Horas Preenchidas	% De cobertura de horas
3º trimestre 2023	3334	129	109	84,5%	950	827	87,05%

3º trimestre 2023 (SET. 2023)							
Agrupamento	Nº Total de Alunos	Nº Horários	Horários Preenchidos	% De cobertura de horários	Nº Total de Horas	Horas Preenchidas	% De cobertura de horas
Alcaides de Faria	278	22	17	77,3%	100	80	80 %
Braga Oeste	151	11	11	100 %	50	50	100 %
Barcelos	278	11	11	100 %	86	86	100 %
Fragoso	133	10	5	50 %	50	25	50 %
Gonçalo Nunes	826	22	22	100 %	209	209	100 %
Rosa Ramalho	670	24	24	100 %	196	196	100 %
Vale D'Este	338	14	14	100 %	110	110	100 %
Vale do Tamel	577	21	18	85,8%	165	144	87,3%
Vila Cova	155	6	6	100 %	45	45	100 %
Total	3406	141	128	90,8%	1011	945	93,5%

	Número de Alunos	Nº Total Horários	Nº De horários preenchidos	% De cobertura de horários	Nº Total de Horas	Horas Preenchidas	% De cobertura de horas
3º trimestre 2023	3406	141	128	90,8%	1011	945	93,5%

Cumpra-se notar que o terceiro trimestre engloba dois anos letivos distintos, o ano letivo 2022/2023 entre 1 e 7 de julho que apresenta um total de 3.334 alunos, com 827

horas preenchidas, o que corresponde a uma cobertura de 87.05%, e o início do ano letivo 2023/2024 que iniciou a 18 de setembro. Este último apresenta um total de 3.406 alunos, com 945 horas preenchidas, o que corresponde a uma cobertura de 93,5%.

Face ao trimestre anterior, verifica-se que a taxa de cobertura das AEC se manteve até ao final do ano letivo 2022/2023 e existiu um aumento no início do ano letivo 2023/2024.

2. Cultura

2.1. Gestão de Espaços Culturais

O Município de Barcelos transferiu para a EMECB a gestão dos serviços dos espaços culturais Centro de Artesanato e Museu Etnográfico de Chavão, através do contrato-programa do ano de 2023.

O Centro de Artesanato, localizado na Torre Medieval de Barcelos, visa apoiar a comercialização das peças de artesanato, sendo considerado uma estrutura de apoio que funcionou como catalisador de promoção do artesanato local junto dos mercados estratégicos do nosso país. Este espaço gerou também uma fonte de receita durante o 3.º trimestre no valor de €62.019,30.

3. Perspetivas Futuras

O Conselho de Administração da EMECB traçou 4 principais eixos estratégicos para o seu plano de ação no ano de 2023 que infra se identificam:

1. Promover ações de formação de longa, média e curta duração adequada ao tecido empresarial local;
2. Estabelecer parcerias com entidades públicas e privadas num quadro de cooperação entre instituições;



3. Implementar três Centros Tecnológicos Especializados: Industrial, Digital e Informática;
4. Alcançar um resultado económico-financeiro equilibrado.

Tendo em vista estes 4 eixos, no decurso do 3.º trimestre da execução orçamental foram tomadas diligências, mormente quanto ao primeiro e quarto eixos, no sentido de, a breve trecho, concretizar os seus objetivos.

Para tanto, o C.A. reuniu com a PremiValor, Estudos, Investimentos e Participações, Lda., empresa adjudicatária da Consultoria Económico-Financeira, a qual apresentou os resultados do estudo de mercado feito a: atuais alunos, antigos alunos e empresas. Deste estudo estacamos os seguintes pontos:

Principais resultados do Estudo de Mercado aos atuais alunos¹:

Pontos fortes e áreas de melhoria

Pontos fortes

No que diz respeito aos pontos fortes da escola, os aspetos mais referidos pelos alunos respondentes foram:

- A qualidade do **refeitório / cantina / bar** (24%),
- A **qualidade de ensino / professores** (18%)
- O **apoio prestado aos alunos** (16%).

Áreas de melhoria

Em relação às áreas da escola que precisam de melhorias, os aspetos mais referidos foram:

- Alterações necessárias à **infraestrutura** em geral (37%),
- Melhorias nas **salas de informática** (17%)
- Melhorias na **biblioteca** (5%).

¹ Dados de caracterização:

- Participaram no estudo 76 alunos entre os 15 e os 20 anos de idade;
- A maioria dos alunos participantes (cerca de 63%) no estudo têm 16 anos (33%) e 17 anos (30%) de idade;
- Cerca de 16% dos alunos inquiridos referiram ser trabalhadores-estudantes, sendo que algumas profissões desempenhadas pelos alunos são informáticos, cabeleireiro, fotógrafo, bombeiro, pasteleiro e funcionário de restauração;
- A grande maioria dos estudantes afirmou residir no município de Barcelos (90%), seguindo-se Esposende (8%) e Braga (1%).



Principais resultados do Estudo de Mercado aos antigos alunos²:

Em relação à questão “*Considera que o facto de ter frequentado um dos cursos da Escola de Tecnologia e Gestão de Barcelos contribuiu para seu crescimento académico, pessoal e profissional?*”:

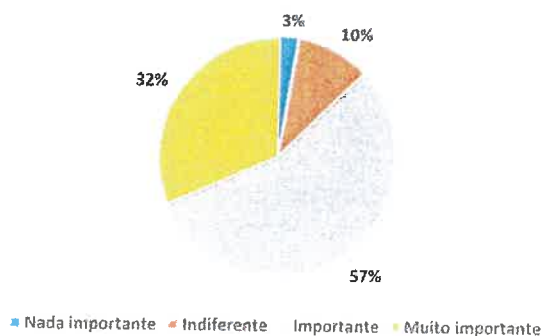
A maioria dos antigos alunos (91%, n=72), considerou que sim, sendo possível assim observar que a EMEC-ETG teve um impacto positivo na maioria dos alunos que a frequentaram.

Uma parte significativa (41%, n=32) dos respondentes afirmam terem identificado áreas que podem ser alvo de melhoria, nomeadamente:

- melhorias relacionadas com infraestruturas
- melhorias na área dos apoios/ materiais e recursos disponíveis,
- melhorias relativas aos cursos que a escola oferece
- Recursos Humanos

Oportunidades de desenvolvimento profissional

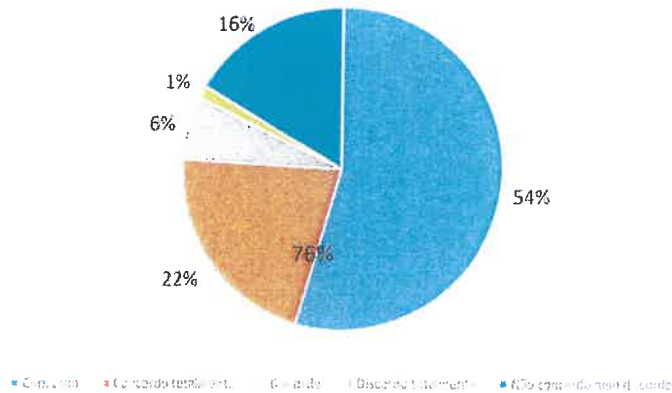
Relativamente à importância da disponibilização por parte da Escola de oportunidades de desenvolvimento profissional, como a realização, por exemplo, de cursos complementares ou workshops, para os antigos alunos, a resposta maioritária foi de que é importante (57%), sendo que cerca de 32% dos inquiridos consideraram muito importante, reforçando assim as respostas positivas a estes apoios e promoções por parte da ETG.



² Dados de caracterização:

- Participaram no estudo 79 antigos alunos (n=79);
- Os respondentes têm uma idade compreendida entre os 19 e os 30 anos, sendo a idade média 24,3 anos;
- Os inquiridos concluíram o curso na ETG, maioritariamente, nos anos de 2016 (21% das respostas), 2015 (18% das respostas) e 2019 (14% das respostas);
- Cerca de 71% dos inquiridos (n=56) referiram ser Trabalhadores por conta de outrem, sendo que as profissões mais indicadas pelos alunos são Designer (13%) e Modelista (9%). É de salientar que existe uma grande diversidade de profissões no que diz respeito aos participantes neste questionário;
- A grande maioria afirmou residir em Barcelos (72%), seguindo-se Esposende (8%). A nível internacional, dois antigos alunos residem em França, outros dois residem no Luxemburgo e um reside em Inglaterra.

Em relação à afirmação "A Escola de Tecnologia e Gestão de Barcelos prepara adequadamente os alunos para ingressar no mercado de trabalho após a conclusão do curso.", foi obtido neste questionário um grau relevante de concordância com a mesma por parte dos antigos alunos, com 54% dos participantes a concordarem e 22% a concordarem totalmente.



Áreas de Formação mais valorizadas

Relativamente à pergunta acerca das áreas que os inquiridos mais valorizam, em termos de formação profissional, as áreas mais vezes mencionadas pelos respondentes foram:

- Design (15% das respostas)
- Gestão e Administração (12% das respostas)
- Hotelaria e Restauração (8% das respostas)
- Construção Civil e Engenharia Civil (6% das respostas)
- Têxtil, Vestuário, Calçado e Couro (também com 6% das respostas).

Dentro das áreas seleccionadas, os cursos mais indicados Gestão, Contabilidade, Design, Fotografia, e Inglês.

Relativamente a tecnologias de programação, a mais respondida foi "CSS".

Principais resultados do Estudo de Mercado – Antigos alunos

Quando questionados se recomendariam a Escola de Tecnologia e Gestão de Barcelos a futuros alunos, os antigos alunos inquiridos responderam maioritariamente que sim (91% das respostas).

Os restantes 9% que referiram não recomendar a ETG, consideram que os principais motivos se devem a:

- Má experiência que tiveram a nível individual
- Qualidade do ensino
- O curso que frequentaram não ter contribuído para a formação académica e crescimento profissional
- Falta de apoio e preparação para o ingresso no ensino superior
- Falta de investimento
- Falta de preparação e orientação para o mercado de trabalho
- O facto de existirem escolas com melhores instalações e formação para certos cursos, tendo sido indicado como exemplo o curso de cozinha.

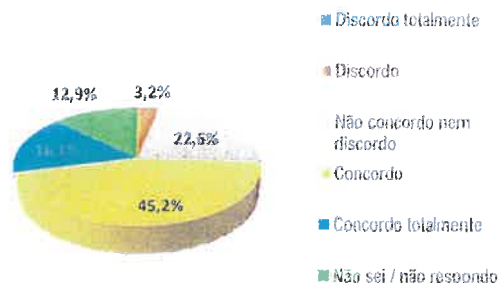
Principais resultados do Estudo às Empresas³:

A. Conhecimento e feedback sobre a Escola de Tecnologia e Gestão de Barcelos

Das empresas que referiram que integraram ou integram alunos atuais/antigos alunos da ETG (n=31) a maior parte (61,3%) referiu que concorda ou concorda totalmente com a afirmação:


"A Escola de Tecnologia e Gestão de Barcelos fornece aos alunos as competências adequadas ao exercício das funções pretendidas na empresa que represento".

"A Escola de Tecnologia e Gestão de Barcelos fornece aos alunos as competências adequadas ao exercício das funções pretendidas na empresa que represento"



B. Oportunidades de colaboração ou sinergias entre a sua empresa e a Escola de Tecnologia e Gestão de Barcelos

Selecione, por favor, até 3 opções que considera mais relevantes em termos de colaboração futura com a EMEC, nomeadamente com a Escola de Tecnologia e Gestão (ETG) de Barcelos:



³ Dados de caracterização:

- Participaram no estudo 34 empresas (N=34);

Em termos de sector de atividade, os mais representados são:

- Panificação, pastelaria e restauração (23,5%);
- Indústria têxtil (20,6%);
- Fotografia e vídeo (17,6%);
- Computadores, unidades periféricas, programas informáticos e atividades de consultoria de informática (8,8%);
- Imobiliário (5,9%).

C. Necessidades em termos de áreas de formação

Que comentários ou sugestões gostaria de partilhar sobre a ETG - Escola de Tecnologia e Gestão de Barcelos e sobre a colaboração com as empresas da região, e em particular com a sua empresa?

Promoção de contacto entre alunos que terminam o curso e empresas

Disponibilidade para colaborar com a EMEC

Dinamização dos cursos letivos de modo a torná-los mais atrativos

Disponibilização de cursos de cerâmica

Ajustar o programa dos cursos às necessidades de mercado

Maior ênfase na componente prática


Preparação atempada de pedidos de estágios junto das empresas e definição de calendário

Promover a requalificação de profissionais para áreas técnicas.

Todas estas iniciativas terão reflexos no modelo de negócio da EMECB, com importante impacto para os próximos meses, com a implementação dos projetos em curso.

Barcelos, 22 de novembro de 2023.


O Conselho de Administração da EMECB, E.M.



//Jorge Manuel Oliveira da Cruz, Dr.//



//Francisco Félix Araújo Pereira, Dr.//



//Sara Cristina Rebelo Magalhães, Dra.//

DEMONSTRAÇÃO DE ENGARGALHAMENTO DA DESPESA
Empresa Municipal de Educação e Cultura de Barcelos, S.A.

Pág.: 1
Ano: 2013

Período: 2013/01/01 C 2323/50/30 C Desagregação: 5

Unidade Orçamentária	Classificação	Designação	Despesas por pagar de períodos anteriores (1)	Dotações corrigidas (2)	Cativos / desativados (3)	Compromissos (4)	Reservas (5)	Despesas pagas líquidas de reposições			Compromissos a transferir (9) = (4) - (5)	Outorgas por pagar (10) = (5) - (8)	Grau Sinc. Orçamental	
								Períodos anteriores (6)	Período corrente (7)	Total (8) = (6) + (7)			Pers. Ant. (11) = (6) / (2) x 100	Per. Corr. (12) = (7) / (2) x 100
01	01	Despesa corrente	125.830,51	2.972.133,95		2.378.131,89	2.076.947,20	126.587,74	1.859.416,07	1.971.033,81	301.384,89	99.343,35	4,26	62,25
		Despesa com o pessoal	42.786,98	1.735.780,38		1.362.255,61	1.173.671,00	42.414,59	1.090.104,75	1.132.519,34	188.584,52	41.151,75	2,44	62,56
		Remunerações Certas e Permanentes EXC	26.365,84	1.285.817,05		1.012.465,98	921.729,31	26.432,87	877.792,31	897.985,76	90.735,87	23.846,53	1,56	68,21
	01	DESPESAS COM O PESSOAL	26.365,84	1.285.817,05		1.012.465,98	921.729,31	26.432,87	877.792,31	897.985,76	90.735,87	23.846,53	1,56	68,21
	0101	REMUNERAÇÕES CERTAS E PERMANENTES	26.365,84	1.285.817,05		1.012.465,98	921.729,31	26.432,87	877.792,31	897.985,76	90.735,87	23.846,53	1,56	68,21
	010102	GRATUÍAS SOCIAIS	869,12	36.050,56		35.669,12	27.267,27	865,12	25.579,05	26.444,13	8.401,45	8,94	2,41	70,87
	010104	PESSOAL DO QUADRO - REGIME DE CONTRATO INDIVIDUAL DE TRABALHO	11.274,40	567.469,67		451.282,66	416.935,65	11.274,40	333.730,68	405.024,46	35.275,61	21.801,17	1,99	69,38
	01010401	PESSOAL EM FUNÇÃO	11.274,40	567.469,67		451.282,66	416.935,65	11.274,40	333.730,68	405.024,46	35.275,61	21.801,17	1,99	69,38
	010105	PESSOAL CONTRATADO A TERMO	4.354,49	372.629,49		300.754,49	268.484,72	4.354,49	261.778,69	266.133,15	32.269,77	2.351,54	1,17	70,25
	01010501	PESSOAL EM FUNÇÃO	4.354,49	372.629,49		300.754,49	268.484,72	4.354,49	261.778,69	266.133,15	32.269,77	2.351,54	1,17	70,25
	010107	PESSOAL EM REGIME DE TERMO OU AVANÇO	3.663,25	194.582,83		74.426,25	66.943,35	3.698,25	54.041,51	57.455,86	7.877,19	9.597,20	3,24	51,68
	010109	PESSOAL EM VARIÁVEL (OUTRA SITUAÇÃO)												
	010111	REPRESENTAÇÃO	177,57	7.373,37		7.373,37	5.574,42	177,57	5.225,48	5.497,45	1.788,55	166,97	2,61	70,63
	010112	SUPLEMENTOS E PRÊMIOS												
	010113	SUBSÍDIO DE ALIMENTAÇÃO		46.238,45		39.765,09	36.703,68		36.703,68	36.765,09	3.055,32			79,39
	010114	SUBSÍDIO DE FÉRIAS E DE NATAL	27,65	152.441,68		102.869,39	130.745,91	27,65	100.745,95	2.057,38	9,91	9,02	66,07	
	010115	RENTIMIENTOS POR AVANÇO E VANTAGEM / PREVIDÊNCIA												
012	01	Ativos Variáveis da Despesa EXC	6,54	43.826,42		24.747,26	24.965,83	6,54	24.837,32	24.043,96	681,37	21,97	0,92	55,87
	01	DESPESAS COM O PESSOAL	6,54	43.826,42		24.747,26	24.965,83	6,54	24.837,32	24.043,96	681,37	21,97	0,92	55,87
	0102	RECURSOS VARIÁVEIS DE EVENTUAIS	6,54	43.826,42		24.747,26	24.965,83	6,54	24.837,32	24.043,96	681,37	21,97	0,92	55,87
	010202	FORÇAS EXTRAORDINÁRIAS		6.317,68		906,09	633,24		386,27	386,27	491,76	21,97	5,11	
	010204	ARCOS DE CUSTO		5,00										
	010205	ADICIONAIS PARA FÉRIAS		1.669,06										
	010206	FORNECIMENTO		332,04		32,00	32,00		32,00	32,00				9,64
	010207	COABERÇÃO TÉCNICA E ESPECIALIZADA												
	010210	SUBSÍDIO DE TRABALHO NOTURNO	6,54	206,54		206,54	113,66	6,54	107,05	113,66	92,94	3,17	51,83	
	010211	SUBSÍDIO DE TURNO												
	010212	INDENIZACIONES POR RESCISÃO DE EMPREGO		32.085,03		2.535,90	21.848,29		21.848,29	21.848,29	87,69			68,27
	010213	OUTROS SUPLEMENTOS E PRÊMIOS												
	01021302	OUTROS												
	010214	OUTROS BÔNUS EM ACERÉSCIO OU ESPÉCIE		2.500,05		1.472,58	1.663,74		1.663,74	1.663,74	8,98			65,55
013	01	Segurança social EXC	22.414,56	409.536,96		325.842,13	227.875,45	22.317,18	188.274,52	210.591,70	97.165,89	17.283,75	5,44	45,93
	01	DESPESAS COM O PESSOAL	22.414,56	409.536,96		325.842,13	227.875,45	22.317,18	188.274,52	210.591,70	97.165,89	17.283,75	5,44	45,93
	0103	SEGURANÇA SOCIAL	22.414,56	409.536,96		325.842,13	227.875,45	22.317,18	188.274,52	210.591,70	97.165,89	17.283,75	5,44	45,93
	010301	ENCARGOS COM A SAÚDE		13.580,40										
	010305	CONTRIBUIÇÕES PARA A SEGURANÇA SOCIAL	19.869,26	377.435,92		315.116,49	218.595,66	19.771,98	181.540,83	201.312,24	96.565,83	17.283,75	5,24	48,09
	01030502	SEGURANÇA SOCIAL DO PESSOAL EM FUNÇÃO DE CONTRATO DE TRABALHO EM FUNÇÕES PÚBLICAS (RATP)	19.869,26	377.435,92		315.116,49	218.595,66	19.771,98	181.540,83	201.312,24	96.565,83	17.283,75	5,24	48,09
	0103050201	CALHA GERAL DE REPRESENTAÇÕES	1.782,11	27.893,23		27.248,54	20.470,92	1.782,11	16.571,05	15.453,16	6.040,52	1.854,96	6,39	59,77
	0103050202	SEGURANÇA SOCIAL - REGIME GERAL	18.087,15	349.542,69		287.867,95	198.124,64	17.989,87	164.969,78	185.859,08	90.525,31	15.428,79	5,56	47,90
	01030503	OUTROS		25.288,42		15.543,43	11.383,23		9.999,57	5.599,67	4.188,20	1.363,56		38,94
	0103050301	ADICIONAIS		25.288,42		15.543,43	11.383,23		9.999,57	5.599,67	4.188,20	1.363,56		38,94
	0103050302	FÓRTE E FORT		898,58		231,58	132,06		132,06	132,06	89,52			14,70
	010306	ACIDENTES EM SERVIÇO E DOENÇAS PROFissionais												
	01030601	SECUROS	2.545,30	18.842,64		9.880,44	9.379,79	2.545,30	6.734,49	5.279,79	609,65	13,51	35,74	
	0103060101	SECUROS DE ACIDENTES NO TRABALHO E DOENÇAS PROFissionais	2.545,30	18.842,64		9.880,44	9.379,79	2.545,30	6.734,49	5.279,79	609,65	13,51	35,74	
		Total:	42.786,98	1.735.780,38		1.362.255,61	1.173.671,00	42.414,59	1.090.104,75	1.132.519,34	188.584,52	41.151,75	2,44	62,56

DEMONSTRAÇÃO DE EXECUÇÃO ORÇAMENTAL DE DESPESA
 Empresa Municipal de Educação e Cultura de Barcelos, S.A.

Página: 2
 Ano: 2021

Período: 2023/01/01 a 2023/09/30 C Desagregação: S

Euros

Classificação	Despesas por pagar de períodos anteriores	Dotações corrigidas	Cálculos / desativos	Compressões	Cancelações	Despesas pagas líquidas de reposições			Compressões a transferir	Cancelações por pagar	Grau Exec. Orçamental		
						Períodos anteriores	Período corrente	Total			Pers. Tot. (11)=(6)/(2)xl00	Par. Corr. (12)=(7)/(2)xl100	
Rubrica Triplética Económica	Designação	(1)	(2)	(3)	(4)	(5)	(6)	(7)	(8) = (6)+(7)	(9) = (4)-(5)	(10) = (5)-(8)	(11)	(12)
01	010310 OUTRAS DESPESAS DE SEGURANÇA SOCIAL												
	01031001 ESPECIALIDADES DE SEGURANÇAS, PATERNIDADE E ADOÇÃO												
	0103100101 Aquisição de bens e serviços	87.551,03	1.129.522,16		938.768,90	825.529,13	84.175,15	681.206,34	767.377,49	113.199,77	58.156,64	7,45	69,49
	0103100102 EXEC	87.551,03	1.129.522,16		938.768,90	825.529,13	84.175,15	681.206,34	767.377,49	113.199,77	58.156,64	7,45	69,49
	02 AQUISIÇÃO DE BENS E SERVIÇOS												
	0201 AQUISIÇÃO DE BENS	18.398,06	94.987,04		83.916,35	79.522,66	18.356,06	45.219,94	63.818,00	4.394,36	15.304,05	19,57	47,51
	020102 COMBUSTÍVEIS E LUBRIFICANTES		477,06		109,51	109,51		109,51	109,51				22,92
	02010201 GASOLINA		477,06		109,51	109,51		109,51	109,51				22,92
	02010299 OUTROS												
	020104 LIMPEZA E HIGIENE	122,08	6.224,68		5.567,36	5.345,23	122,08	4.628,16	4.751,06	222,13	594,17	1,57	76,35
	020105 ALIMENTAÇÃO - REFEIÇÕES												
	02010501 CONFECIONARIAS												
	020108 MATERIAL DE ESCRITÓRIO	3.167,29	7.618,49		7.270,44	7.270,44	3.167,29	2.279,83	5.447,11		1.823,33	41,57	29,93
	020109 PRODUTOS QUÍMICOS E FARMACÉUTICOS												
	020110 PRODUTOS VENDIDOS NAS FÉRIAS		5,00										
	020115 PRÉMIOS, COMEMORAÇÕES E OFERTAS		1.800,00		1.800,00	169,60				1.790,00	100,00		
	020116 SEMANARIOS PARA VENDA	9.544,42	42.420,96		38.845,49	35.750,79	9.544,42	23.741,00	33.286,22	2.294,70	2.464,57	22,59	55,96
	02011603 OUTROS	9.544,42	42.420,96		38.845,49	35.750,79	9.544,42	23.741,00	33.286,22	2.294,70	2.464,57	22,59	55,96
	020117 FERRAMENTAS E UTENSÍLIOS		565,50		445,60	457,32		383,16	383,16	-12,32	74,16		67,76
	020118 LIVROS E DOCUMENTAÇÃO TÉCNICA	3.092,35	22.539,95		23.070,24	23.067,49	3.089,35	11.619,50	14.638,85	10,75	8.368,64	13,47	59,61
	020119 ARTESANATO, HABILITADOS E DE DECORAÇÃO		442,21		398,15	398,15		398,15	398,15				67,78
	020120 MATERIAL DE EDUCAÇÃO, CULTURA E RECREIO		3.000,00		2.479,19	2.479,19					2.479,19		
	020121 OUTROS BENS	2.474,13	9.485,13		4.732,38	4.553,94	2.474,13	2.079,81	4.553,94	179,04		26,09	21,33
	02012101 MATERIAL DE CONSUMO NAS AÇÕES DE FORMAÇÃO	2.474,13	9.485,13		4.732,38	4.553,94	2.474,13	2.079,81	4.553,94	179,04		26,10	21,34
	02012102 SOFTWARES												
	02012199 OUTROS BENS		5,00										
	0202 AQUISIÇÃO DE SERVIÇOS	68.652,97	1.034.635,12		854.852,54	746.247,87	65.775,29	537.394,40	703.759,49	126.885,47	42.287,58	6,36	61,66
	020201 ENCOMENDAS DAS INSTALAÇÕES	1.382,89	46.595,64		23.942,24	23.413,19	2.796,26	18.379,59	21.175,85	529,05	2.237,34	6,59	33,44
	020202 LIMPEZA E HIGIENE	2.307,73	46.341,05		46.295,63	37.824,30	2.307,73	10.465,40	32.715,15	9.271,74	4.311,15	4,38	65,61
	020203 CONSERVAÇÃO DE BENS		361,62		361,62						361,62		
	020204 LOCAÇÃO DE EDIFÍCIOS												
	020205 LOCAÇÃO DE MATERIAL DE INFORMÁTICA		8.192,49		7.509,15	6.826,51		6.143,85	6.143,85	682,65	682,65		74,59
	020206 LOCAÇÃO DE MATERIAL DE TRANSPORTE												
	020208 LOCAÇÃO DE OUTROS BENS	682,65	34.809,00		34.809,00	30.713,10	682,65	29.341,00	30.030,45	4.055,50	682,65	1,56	84,31
	020209 COMUNICAÇÕES	405,59	12.513,98		7.746,91	5.719,74	405,59	4.864,35	5.269,94	2.407,17	443,80	3,24	38,87
	020210 TRANSPORTES		5,00										
	020211 REPRESENTAÇÃO DOS SERVIÇOS		5.620,60		2.750,84	2.656,94		2.450,84	2.650,94	199,00			47,16
	020212 SEGURANÇAS	2.459,75	6.559,75		6.267,35	6.317,16		4.982,74	4.982,74	58,15	1.334,62		75,97
	020213 DESLOCAÇÕES E ESTADAS	380,00	770,00		380,00	380,00	380,00	380,00	380,00			45,40	
	020214 ESTUDIOS, PROJETOS, PROJETOS E CONSULTORIA	10.590,45	139.763,46		131.145,67	84.951,95	10.165,95	51.731,49	61.917,44	65.186,72	3.034,51	7,25	57,01
	020215 FORMAÇÃO		164,00										
	020216 SEMINÁRIOS, EXPOSIÇÕES E SEMINÁRIOS		100,00										
	020217 PUBLICIDADE	5.215,33	79.094,62		76.500,00	75.674,81	5.015,33	50.150,95	55.166,28	926,18	10.123,53	6,56	75,69
	020218 VIGILÂNCIA E SEGURANÇA	3.450,15	106.354,71		102.251,23	131.101,18	3.450,15	94.200,00	97.651,63	1.159,45	3.452,15	3,25	88,82
	020219 ASSISTÊNCIA TÉCNICA	3.736,68	24.785,83		14.200,27	12.725,44	3.736,68	8.050,11	11.894,18	1.482,83	831,25	15,32	32,57
	020220 JOGOS TRABALHOS ESPECIALIZADOS	15.900,10	128.520,72		110.846,32	96.944,52	15.803,10	71.114,62	90.514,12	13.101,08	6.037,49	16,42	58,95
	020222 SERVIÇOS DE SAÚDE		5,00										
	020225 OUTROS SERVIÇOS	16.354,45	402.358,77		290.435,17	281.683,54	16.354,45	255.576,36	272.489,81	8.811,55	9.122,73	4,21	63,51
	02022501 Juros e outros encargos		41.900,00		32.822,30	32.822,30		32.822,30	32.822,30				78,33
	02022502 EXEC		41.900,00		32.822,30	32.822,30		32.822,30	32.822,30				78,33
	03 JORNADA E OUTROS ENCARGOS		41.900,00		32.822,30	32.822,30		32.822,30	32.822,30				78,33
	0301 JORNADA DA DIVIDA PÚBLICA		39.000,00		31.828,90	31.828,90		31.828,90	31.828,90				79,55
	Total :	129.338,01	2.859.462,54		2.301.824,31	1.999.260,22	126.397,74	1.773.303,69	1.899.696,83	301.704,49	39.342,39	4,41	61,89

DEMONSTRAÇÃO DE EXECUÇÃO ORÇAMENTAL DA DESPESA
 Empresa Municipal de Educação e Cultura de Barcelos, S.E.

2023
 2023

Período : 2023/01/01 C 2023/09/30 C Desagregar : S

Folhas

Classificação	Despesas por pagar de períodos anteriores	Dotações corrigidas	Anulados / desativados	Compromissos	Dotações	Despesas pagas líquidas de reposições			Compromissos a transferir	Dotações por pagar	Grau Exer. Orçamental	
						Períodos anteriores	Período corrente	Total			Pers. Act. (11)=(6)/(2)x100	Per. Corr. (12)=(7)/(2)x100
Rubrica Orçamentária	Designação	(1)	(3)	(4)	(5)	(6)	(7)	(8) = (6) + (7)	(9) = (4) - (5)	(10) = (5) - (8)	(11)	(12)
03033	SOCIEDADES FINANCEIRAS - BANCOS E OUTRAS INSTITUIÇÕES FINANCEIRAS		39.000,00		31.028,99	31.028,99		31.028,99				79,56
0303301	EMPRESAS DE CURTO PRAZO		39.000,00		31.028,99	31.028,99		31.028,99				79,56
030105	ADMINISTRAÇÃO PÚBLICA CENTRAL - ESTADO											
03010501	EMPRESAS DE CURTO PRAZO											
0305	GRUPOS EMPRESAS FINANCEIRAS	2.500,00		1.793,40	1.793,40		1.793,40	1.793,40				61,84
030501	OUTRAS EMPRESAS FINANCEIRAS	2.500,00		1.793,40	1.793,40		1.793,40	1.793,40				61,84
04	Transferências e subsídios correntes											
041	Transferências correntes											
0411	Administrações Públicas											
04111	Administração Central - Estado											
04112	Portuárias											
04112	Administração Central - Outras entidades											
04113	Segurança Social											
04114	Administração Regional											
04115	Administração Local											
0412	Entidades do Setor Não Lucrativo											
0413	Famílias											
0414	Outras											
042	Subsídios Correntes											
05	Outras despesas correntes	60.891,36		44.284,68	44.284,68		44.284,68	44.284,68				72,73
05	REC	60.891,36		44.284,68	44.284,68		44.284,68	44.284,68				72,73
05	OUTRAS DESPESAS CORRENTES	60.891,36		44.284,68	44.284,68		44.284,68	44.284,68				72,73
0502	DIVERSAS	60.891,36		44.284,68	44.284,68		44.284,68	44.284,68				72,73
050201	IMPOSTOS E TAXAS	1.087,75		1.087,75	1.087,75		1.087,75	1.087,75				100,00
05020101	IMPOSTOS E TAXAS PAGAS PELA ACTIVIDADE	1.087,75		1.087,75	1.087,75		1.087,75	1.087,75				100,00
05020109	OUTRAS	1.087,75		1.087,75	1.087,75		1.087,75	1.087,75				100,00
050202	OUTRAS	59.803,61		43.196,93	43.196,93		43.196,93	43.196,93				72,23
05020201	OUTRAS RESTAURAÇÕES	2.343,79		2.343,79	2.343,79		2.343,79	2.343,79				100,00
05020202	IVA PAGO	51.759,82		39.137,56	39.137,56		39.137,56	39.137,56				75,61
05020203	SERVIÇOS VENCIDOS	4.700,00		808,68	808,68		808,68	808,68				17,21
05020205	OUTRAS	1.000,00		906,90	906,90		906,90	906,90				90,69
06	Despesa de capital	14.127,84	1.721.962,12	1.549.962,35	1.549.962,35	14.127,84	1.535.824,51	1.549.962,35			0,82	69,24
06	Acquisição de bens de capital	14.127,84	63.746,79	15.355,02	15.355,02	14.127,84	1.227,18	15.355,02			22,16	1,93
06	REC	14.127,84	63.746,79	15.355,02	15.355,02	14.127,84	1.227,18	15.355,02			22,16	1,93
06	AGUIÇÃO DE BENS DE CAPITAL	14.127,84	63.746,79	15.355,02	15.355,02	14.127,84	1.227,18	15.355,02			22,16	1,93
0601	INVESTIMENTOS	14.127,84	63.746,79	15.355,02	15.355,02	14.127,84	1.227,18	15.355,02			22,16	1,93
060103	EDIFÍCIOS		12.500,00									
06010301	INSTALAÇÕES DE SERVIÇOS		11.500,00									
06010305	ESCOLAS		500,00									
06010307	OUTROS		300,00									
060104	CONSTRUÇÕES DIVERSAS		2.500,00									
0601043	OUTROS		2.500,00									
060107	EQUIPAMENTO DE IMPRENSA	14.127,84	38.746,79	14.618,06	14.618,06	14.127,84	491,02	14.618,06			36,46	1,27
060108	SOFTWARES INFORMÁTICO		8.000,00									
060109	EQUIPAMENTO ADMINISTRATIVO		800,00	736,16	736,16		736,16	736,16				92,02
060110	EQUIPAMENTO MÓVEL		1.200,00									
06011002	OUTROS		1.200,00									
07	Transferências e subsídios de capital											
071	Transferências de capital											
0711	Administrações Públicas											
07111	Administração Central - Estado											
07112	Portuárias											
07112	Administração Central - Outras entidades											
07113	Segurança Social											
	Total :	143.965,85	3.035.940,67	2.893.686,91	2.891.702,22	146.715,58	1.851.963,25	1.992.558,83	351.784,59	96.343,59	4,63	69,55

ADMINISTRAÇÃO DE EDUCAÇÃO ORÇAMENTAL NA DESPESA
 Empresa Municipal de Educação e Cultura de Barcelos, E.M.

Pág. : 4
 An. : 2021

Período : 2021/01/01 C 2021/09/30 C Desagregar : S

Euros

Classificação		Despesas por pagar de períodos anteriores (1)	Despesas corrigidas (2)	Outros / desativos (3)	Compromissos (4)	Obrigações (5)	Despesas pagas líquidas de reposições			Compromissos a transitar (9)=(4)-(5)	Obrigações por pagar (10)=(5)-(8)	Soc. Orçamental	
Designação	Períodos anteriores (6)						Período corrente (7)	Total (8)=(6)+(7)	Per. Ant. (11)=(6)/(2)x100			Per. Corr. (12)=(7)/(2)x100	
07014	Administração Regional												
07015	Administração Local												
07012	Entidades do Setor não Lucrativo												
07013	Famílias												
07011	Outras												
0702	Subsídios de capital												
08	Outras despesas de capital												
09	Despesa com ativos financeiros		4.753,72		1.507,33	1.607,33	1.507,33	1.607,33					33,81
01	RESC		4.753,72		1.607,33	1.607,33	1.507,33	1.607,33					33,81
09	ATIVOS FINANCEIROS		4.753,72		1.607,33	1.607,33	1.607,33	1.607,33					33,81
0908	UNIDADES DE PARTICIPAÇÃO		4.753,72		1.607,33	1.607,33	1.607,33	1.607,33					33,81
090805	ADMINISTRAÇÃO PÚBLICA - ADMINISTRAÇÃO CENTRAL - ESTADO		4.753,72		1.607,33	1.607,33	1.607,33	1.607,33					33,81
100	Despesa com passivos financeiros		1.652.561,70		1.533.000,00	1.533.000,00	1.533.000,00	1.533.000,00					92,77
01	RESC		1.652.561,70		1.533.000,00	1.533.000,00	1.533.000,00	1.533.000,00					92,77
10	PASSIVOS FINANCEIROS		1.652.561,70		1.533.000,00	1.533.000,00	1.533.000,00	1.533.000,00					92,77
1005	EMPRÉSTIMOS A CURTO PRAZO		1.652.561,70		1.533.000,00	1.533.000,00	1.533.000,00	1.533.000,00					92,77
100503	SOCIEDADES FINANÇEIRAS - BANCOS E OUTRAS INSTITUIÇÕES FINANÇEIRAS		1.652.561,70		1.533.000,00	1.533.000,00	1.533.000,00	1.533.000,00					92,77
Total :		140.965,85	4.693.254,02		3.928.994,24	3.626.599,35	149.715,38	3.886.259,38	3.526.966,16	361.794,49	39.243,39	3,70	72,15

DEMONSTRAÇÃO DE EXECUÇÃO ORÇAMENTAL DE RECEITAS
Empresa Municipal de Educação e Cultura de Barcelos, E.

Pág. 7 de 1
Data: 2023

Período : 2023/01/01 C 2023/04/30 C Desagregar : S Considerar o saldo da gestão anterior nas receitas liquidadas e cobradas : S

Euros

Rubrica Zorética	Classificação Designação	Previsões corrigidas (1)	Receitas por cobrar de períodos anteriores (2)	Receitas liquidadas (3)	Liquidações anuladas (4)	Receitas cobradas brutas (5)	Anulacoes e Rescisões		Receitas Cobradas Líquidas			Receitas por cobrar ao final do período (11)	Grau Exec. Orçamental		
							Emitidas (6)	Pagos (7)	Períodos anteriores (8)	Período corrente (9)	Total (10) = (5) - (7)		Perc. Aut. (12) = (8) / (1) x 100	Perc. Corr. (13) = (9) / (1) x 100	
88	Venda de bens de investimento														
89	Transferências e subsídios de capital														
891	Transferências de capital														
8911	Administrações Públicas														
89111	Administração Central - Estado														
	Portugal														
89112	Administração Central - Outras entidades														
89113	Segurança Social														
89114	Administração Regional														
89115	Administração Local														
8912	Exterior - UE														
8913	Outras														
892	Subsídios de capital														
893	Outras receitas de capital														
8931	Reposições não assistidas aos pagamentos														
8932	Receita com ativos financeiros														
8933	Receita com passivos financeiros	1.500.000,00		1.012.020,95		1.012.020,95				1.012.020,95	1.012.020,95				56,22
12	PASSIVOS FINANCEIROS	1.500.000,00		1.012.020,95		1.012.020,95				1.012.020,95	1.012.020,95				56,22
1265	ENCARGOS A CURTO PRAZO	1.500.000,00		1.012.020,95		1.012.020,95				1.012.020,95	1.012.020,95				56,22
126502	SUCUMBÊNCIAS FINANCEIRAS	1.500.000,00		1.012.020,95		1.012.020,95				1.012.020,95	1.012.020,95				56,22
894	Saldo da Gestão Anterior - Operações Orçamentais	52.996,27		52.996,27		52.996,27				52.996,27	52.996,27				100,00
16	SALDO DA GESTÃO ANTERIOR	52.996,27		52.996,27		52.996,27				52.996,27	52.996,27				100,00
1601	SALDO ORÇAMENTAL	52.996,27		52.996,27		52.996,27				52.996,27	52.996,27				100,00
160101	NA POSIÇÃO DE SERVIÇO	52.996,27		52.996,27		52.996,27				52.996,27	52.996,27				100,00
	Total :	4.493.256,02	2.998,38	3.552.778,41	2.100,00	3.549.466,14	2.100,00	2.100,00	0,25	3.547.367,91	3.547.366,16	6.300,63	0,50	75,58	

EM

BALANÇO DA EXECUÇÃO TRIMESTRAL

Exercício: 2023

RUBRICAS	Trimestre 3		
	R\$ mil	Orçamento	Execução
ATIVO			
Ativo não corrente			
Ativos fixos tangíveis	29 713,97	38 679,89	77%
Ativos intangíveis	0,00	4 000,20	0%
Investimentos financeiros	19 344,31	21 061,50	92%
Outras contas a receber	462,00		
	49 520,28	63 741,59	78%
Ativo corrente			
Inventários	25 080,61	11 962,21	210%
Devedores por transferências e subsídios não reembolsáveis	97 036,05	340 963,32	28%
Clientes, contribuintes e utentes	3 763,48	791,65	475%
Estado e outros entes públicos			
Outras contas a receber	30 106,96	44 149,85	68%
Diferimentos	933,00	1 996,62	47%
Caixa e depósitos	20 400,00	249 635,85	8%
	177 320,10	649 499,50	27%
Total do ativo	226 840,38	713 241,09	32%
PATRIMÓNIO LÍQUIDO			
Património/Capital	250 000,00	250 000,00	100%
Reservas	51 456,46	51 456,46	100%
Resultados transitados	-1 520 621,35	-1 634 658,00	93%
Ajustamentos em ativos financeiros			
Excedentes de revalorização			
Outras variações no património líquido			
Resultado líquido do período	(154 830,61)	112 177,67	-138%
Dividendos antecipados			
Interesses que não controlam			
Total do Património Líquido	-1 373 995,50	-1 221 023,87	113%
PASSIVO			
Passivo não corrente			
	0,00	0,00	0%
Passivo corrente			
Credores por transferências e subsídios não reembolsáveis concedidos	73 597,21	160 637,82	46%
Fornecedores	57 816,34	140 520,74	41%
Estado e outros entes públicos	144 539,92	110 245,90	131%
Financiamentos obtidos	729 000,00	1 250 000,00	58%
Fornecedores de investimentos		10 595,88	0%
Outras contas a pagar	595 882,41	262 264,63	227%
Diferimentos			
	1 600 835,88	1 934 264,96	83%
Total do Passivo	1 600 835,88	1 934 264,96	83%
Total do Património Líquido e Passivo	226 840,38	713 241,09	32%

EM

DEMONSTRAÇÃO DE RESULTADOS da EXECUÇÃO TRIMESTRAL

Exercício: 2023

RUBRICAS	Trimestre 1		
	Real	Orçamentado	%
Impostos, contribuições e taxas			
Vendas	50 443,41	36 750,00	137%
Prestações de serviços e concessões	146 976,62	141 369,51	104%
Transferências e subsídios correntes obtidos	1 638 669,13	1 871 487,28	88%
Custo das mercadorias vendidas e das matérias consumidas	-27 581,70	-29 632,50	93%
Fornecimentos e serviços externos	-608 599,16	-556 206,10	109%
Gastos com pessoal	-1 177 455,65	-1 181 599,19	100%
Outros rendimentos e ganhos	13 097,66	2 100,00	624%
Outros gastos e perdas	-148 924,14	-132 796,28	112%
Resultados antes de depreciações e gastos de financiamento	(113 373,83)	151 472,72	1367%
Gastos/reversões de depreciação e amortização	-11 813,40	-13 795,05	86%
Imparidade de Investimentos depreciables/amortizáveis (perdas/reversões)			
Resultado operacional (antes de gastos de financiamento)	(125 187,23)	137 677,67	1452%
Juros e rendimentos similares obtidos	20,95		
Juros e gastos similares suportados	-29 182,98	-25 500,00	114%
Resultado antes de impostos	(154 349,26)	112 177,67	1567%
Imposto sobre o rendimento	-481,35		
Resultado líquido do período	-154 830,61	112 177,67	1567%
Resultado líquido do período atribuível a:			
Detentores do capital da entidade-mãe			
Interesses que não controlam			